



Periódico Oficial


GOBIERNO CONSTITUCIONAL DEL ESTADO LIBRE Y SOBERANO DE NUEVO LEÓN



Monterrey, Nuevo León - Viernes - 23 de Febrero de 2024



NUEVO LEÓN CELEBRA



A S C E N D I E N D O

Índice Sección Cuarta

 AYUNTAMIENTOS



Registrado como artículo de segunda clase el 18 de septiembre de 1903

Publicaciones ordinarias: **Lunes, Miércoles y Viernes**

Sumario



AYUNTAMIENTOS.

▪ R. AYUNTAMIENTO DEL MUNICIPIO DE SAN PEDRO GARZA GARCÍA, NUEVO LEÓN.

ACUERDOS DE LA SESIÓN EXTRAORDINARIA DE FECHA 25 DE ENERO DE 2024:

SE APRUEBA EL DICTAMEN NÚMERO CHPM 2021-2024/002-2024/
INFORME TRIMESTRAL..... 3-96

SE APRUEBA EL DICTAMEN NÚMERO CIOP 2021-2024/002-2024/ PRIMERA
MODIFICACIÓN PROGRAMA DE OBRA PÚBLICA. 97-109

SE APRUEBA EL DICTAMEN NÚMERO CIOP 2021-2024/003-2024/
CONTRATOS QUE EXCEDEN EL TÉRMINO DE LA ADMINISTRACIÓN. 110-114

SE APRUEBA EL DICTAMEN NÚMERO CSPJCN 2021-2024/002-2024/
ASIGNACIÓN DE NOMENCLATURA..... 115-120



Periódico Oficial
GOBIERNO CONSTITUCIONAL DEL ESTADO LIBRE Y SOBERANO DE NUEVO LEÓN





San Pedro Garza García

2021 — 2024

EL C. PRESIDENTE MUNICIPAL DE SAN PEDRO GARZA GARCÍA, NUEVO LEÓN, LICENCIADO MIGUEL BERNARDO TREVIÑO DE HOYOS, CON FUNDAMENTO EN EL ARTÍCULO 35, APARTADO A, FRACCIÓN XII, DE LA LEY DE GOBIERNO MUNICIPAL DEL ESTADO DE NUEVO LEÓN, A TODOS LOS HABITANTES DE ESTE MUNICIPIO HAGO SABER QUE EL REPUBLICANO AYUNTAMIENTO, EN LA VIGÉSIMA SÉPTIMA SESIÓN EXTRAORDINARIA DEL R. AYUNTAMIENTO 2021-2024, CELEBRADA EL DÍA 25-VEINTICINCO DE ENERO DEL AÑO 2024-DOS MIL VEINTICUATRO, TUVO A BIEN APROBAR LO SIGUIENTE:



San Pedro Garza García

2021 — 2024

DICTAMEN NÚMERO CHPM 2021-2024/002-2024/Informe Trimestral

AL REPUBLICANO AYUNTAMIENTO DE SAN PEDRO GARZA GARCÍA, NUEVO LEÓN PRESENTE.

A los suscritos integrantes de la Comisión de Hacienda y Patrimonio Municipal del Republicano Ayuntamiento de San Pedro Garza García, Nuevo León, mediante oficio SFT-1429/2024 de fecha 19-diecinove de enero de 2024-dos mil veinticuatro nos fueron turnados para su estudio, análisis, deliberación y dictamen, documentos rubricados por la C.P. Rosa María Hinojosa Martínez, Secretaria de Finanzas y Tesorería, relativos al Informe de Avance de Gestión Financiera correspondiente al Cuarto Trimestre del ejercicio 2023-dos mil veintitrés, que comprende la información contable, presupuestaria y programática que refleja el estado que guarda la Hacienda Municipal, por el periodo del 1-uno de octubre al 31-treinta y uno de diciembre del 2023-dos mil veintitrés; en virtud de lo anterior, ponemos a consideración de ese Órgano Colegiado la aprobación del presente dictamen, bajo los siguientes antecedentes y consideraciones de orden legal:

ANTECEDENTES

PRIMERO. El Republicano Ayuntamiento de San Pedro Garza García, Nuevo León, aprobó en la Segunda Sesión ordinaria del mes de abril, celebrada el 25-veinticinco de abril del 2023-dos mil veintitrés, el Dictamen número CHPM 2021-2024/010-2023/Informe Trimestral, de fecha 20-veinte de abril del 2023-dos mil veintitrés, de la Comisión de Hacienda y Patrimonio Municipal, que contiene el Informe de Avance de Gestión Financiera correspondiente al Primer Trimestre del ejercicio 2023-dos mil veintidós, para su correspondiente envío al H. Congreso del Estado de Nuevo León.

SEGUNDO. El Republicano Ayuntamiento de San Pedro Garza García, Nuevo León, aprobó en la Segunda Sesión ordinaria del mes de julio, celebrada el 25-veinticinco de julio del 2023-dos mil veintitrés, el Dictamen número CHPM 2021-2024/018-2023/Informe Trimestral, de fecha 20-veinte de julio del 2023-dos mil veintitrés, de la Comisión de Hacienda y Patrimonio Municipal, que contiene el Informe de Avance de Gestión Financiera correspondiente al Segundo Trimestre del ejercicio 2023-dos mil veintidós, para su correspondiente envío al H. Congreso del Estado de Nuevo León.

TERCERO. El Republicano Ayuntamiento de San Pedro Garza García, Nuevo León, aprobó en la Segunda Sesión ordinaria del mes de octubre, celebrada el 24-veinticuatro de octubre del 2023-dos mil veintitrés, el Dictamen número CHPM 2021-2024/038-2023/Informe Trimestral, de fecha 19-diecinove de octubre del 2023-dos mil veintitrés, de la Comisión de Hacienda y Patrimonio Municipal, que contiene el Informe de Avance de Gestión Financiera correspondiente al Tercer Trimestre del ejercicio 2023-dos mil veintidós, para su correspondiente envío al H. Congreso del Estado de Nuevo León.

CUARTO. Por oficio SFT-1429/2024, rubricado por la C.P. Rosa María Hinojosa Martínez, Secretaria de Finanzas y Tesorería, fue presentado en fecha 19-diecinove de enero

Republicano Ayuntamiento
Comisión de Hacienda y
Patrimonio Municipal

DICTAMEN NÚMERO CHPM 2021-2024/002-2024/Informe Trimestral
21 DE ENERO DE 2024

Republicano
Ayuntamiento

Libertad 101, Centro, SPGG, N.L.

T 815400 4412





San Pedro Garza García

2021 — 2024



San Pedro Garza García

2021 — 2024

del año en curso a esta H. Comisión, para su estudio, análisis, deliberación, discusión y dictamen, documentos relativos al informe de Avance de Gestión Financiera correspondiente al Cuarto Trimestre del ejercicio 2023-dos mil veintitrés, que contienen la información contable, presupuestaria y programática que refleja el estado que guarda la Hacienda Municipal, por el periodo del 1-uno de octubre al 31-treinta y uno de diciembre del 2023-dos mil veintitrés.

CONSIDERACIONES

PRIMERA. Esta Comisión de Hacienda y Patrimonio Municipal, es competente para someter a la consideración del Republicano Ayuntamiento de San Pedro Garza García, Nuevo León, los proyectos de acuerdos, reglamentos y demás disposiciones administrativas para el buen manejo y cumplimiento de los asuntos hacendarios, como es el caso de la presente solicitud, de conformidad con lo dispuesto en las siguientes normas jurídicas, artículos 115 fracciones II y IV, de la Constitución Política de los Estados Unidos Mexicanos; 1 penúltimo y último párrafo, 165 primer y segundo párrafo y 166 de la Constitución Política del Estado Libre y Soberano de Nuevo León; 38, 39, 40 fracción II, 42 y 43 de la Ley de Gobierno Municipal del Estado de Nuevo León; 29, 30, 31 fracción I, 32 fracciones V, VI, X y XI, 35 fracción II, 35 fracción II, inciso b), 40 y 58 primer párrafo, del Reglamento para el Gobierno Interior del Republicano Ayuntamiento de San Pedro Garza García, Nuevo León.

SEGUNDA. En los términos del artículo 115 primer párrafo y fracción IV de la Constitución Política de los Estados Unidos Mexicanos, los municipios administrarán libremente su hacienda, la cual se formará de los rendimientos de los bienes que les pertenezcan, así como de las contribuciones y otros ingresos que las legislaturas establezcan a su favor, además de revisar y fiscalizar sus cuentas públicas.

TERCERA. La Ley de Fiscalización Superior del Estado de Nuevo León, de conformidad con sus artículos 2 fracciones XI y XII, 7 y 14 establecen que los Entes Públicos, como el Municipio de San Pedro Garza García, Nuevo León, deben presentar en documento por escrito y en forma digital al Congreso del Estado de Nuevo León, el Informe de Avance de Gestión Financiera, sobre las cuentas de origen y aplicación de los recursos públicos; que incluya los ingresos percibidos, el ejercicio de los programas previstos en el Presupuesto de Egresos y los saldos del crédito público autorizado por el Congreso. El Informe de Avance de Gestión Financiera comprenderá los periodos de enero a marzo, de abril a junio, de julio a septiembre y de octubre a diciembre y deberá presentarse a más tardar el último día hábil del mes inmediato posterior al periodo que corresponda.

CUARTA. El artículo 5, Regla 1, de la Ley de Ingresos de los Municipios del Estado de Nuevo León, vigente en el año 2023-dos mil veintitrés, señala la obligación del Presidente Municipal de informar trimestralmente al Ayuntamiento de cada uno de los subsidios otorgados, por lo que, en cumplimiento a este dispositivo legal, se incluye el Informe de Subsidios Otorgados durante el Cuarto Trimestre del Ejercicio Fiscal del 2023-dos mil veintitrés.

QUINTA. Que el artículo 48 de la Ley General de Contabilidad Gubernamental, dispone que los Ayuntamientos de los Municipios, los sistemas deberán producir, como mínimo, la información contable y presupuestaria a que se refiere el artículo 46 fracción I, incisos a), b), c), d), e), g), y h) y fracción II, incisos a) y b) de la ley en cita, que para mayor claridad se transcribe a continuación:

Republicano Ayuntamiento
Comisión de Hacienda y
Patrimonio Municipal

IRK TAMBIEN NUMERO C/HS/1/2024/002-2024 Informe Trimestral
23 DE ENERO DE 2024

- 2

Republicano
Ayuntamiento

Libertad 101. Centro. SPGG, N.L.

T. 818400 4412





San Pedro Garza García

2021 — 2024



San Pedro Garza García

2021 — 2024

Ayuntamientos

Artículo 46.-...

I. Información contable, con la desagregación siguiente:

- a) Estado de actividades;
- b) Estado de situación financiera;
- c) Estado de variación en la hacienda pública;
- d) Estado de cambios en la situación financiera;
- e) Estado de flujos de efectivo;

...

- g) Notas a los estados financieros;
- h) Estado analítico del activo,

...

II. Información presupuestaria, con la desagregación siguiente:

- a) Estado analítico de ingresos, del que se derivará la presentación en clasificación económica por fuente de financiamiento y concepto, incluyendo los ingresos excedentes generados;
- b) Estado analítico del ejercicio del presupuesto de egresos del que se derivarán las clasificaciones siguientes:
 1. Administrativa;
 2. Económica;
 3. Por objeto del gasto, y
 4. Funcional.

...

De conformidad con el artículo 4 de la Ley de Disciplina Financiera de las Entidades Federativas y Municipios, el Consejo Nacional de Armonización Contable, en los términos de la Ley General de Contabilidad Gubernamental, emitió los criterios para la elaboración y presentación homogénea de la información financiera y de los formatos a que hace referencia la Ley de Disciplina Financiera de las Entidades Federativas y los Municipios, los referidos criterios y los formatos para la presentación de la información, se publicaron el 11-once de octubre de 2016-dos mil dieciséis, en el Diario Oficial de la Federación; en el presente caso, la Secretaría de Finanzas y Tesorería, presenta el Informe de Avance de Gestión Financiera correspondiente al Cuarto Trimestre del ejercicio 2023-dos mil veintitrés.

En relación a la difusión de la información financiera que generan los entes públicos, debe observarse lo establecido en los artículos 51, 56 y 58 de la Ley General de Contabilidad Gubernamental, así como el artículo 33 fracción III, inciso j), de la Ley de Gobierno Municipal del Estado de Nuevo León.

SEXTA. La Ley de Gobierno Municipal del Estado de Nuevo León, en sus artículos 33 fracción III, inciso e), y 100 fracción IX, respectivamente, establecen que es obligación de los Ayuntamientos, enviar cada trimestre al Congreso del Estado los Informes de Avance de Gestión Financiera de conformidad con la Ley; que, es obligación del Tesorero Municipal, remitir al Congreso del Estado de Nuevo León, previa aprobación del Ayuntamiento, los Informes de Avance de Gestión Financiera y de Cuenta Pública en los términos de la Ley de Fiscalización Superior del Estado de Nuevo León, los cuales deberán estar rubricados por el Presidente Municipal, el Tesorero Municipal, y el Síndico Primero del Republicano Ayuntamiento.

SÉPTIMA. El contenido de los Informes de Gestión Financiera de cumplimiento a lo dispuesto en los artículos 4 y 58 de la Ley de Disciplina Financiera de las Entidades

Republicano Ayuntamiento

DICTAMEN NÚMERO C/P/M 2023/2024/02/202 Informe Trimestral
23 DE ENERO DE 2024

Comisión de Hacienda y
Patrimonio Municipal

- 3

Republicano
Ayuntamiento

Libertad 101, Centro, SPGG. N.L.

T. 818400 4412

D





San Pedro Garza García

2021 — 2024



San Pedro Garza García

2021 — 2024

Federativas y Municipios, en los artículos 2 fracciones XI y XII, 4, 7 y 9 de la Ley de Fiscalización Superior del Estado de Nuevo León, en el artículo 5, Regla 3, de la Ley de Ingresos de los Municipios del Estado de Nuevo León, para el año 2023-dos mil veintitrés, y en los artículos 1, 2, 3, 6, 7, 46 fracción I, incisos a), b), c), d), e), g) y h), fracción II, incisos a) y b), 48, 52 y 55 de la Ley General de Contabilidad Gubernamental, por lo tanto se anexa al presente dictamen, el Informe de Avance de Gestión Financiera correspondiente al Cuarto Trimestre del ejercicio 2023-dos mil veintitrés, que se integra con los documentos indicados en los preceptos de orden legal que se refieren a continuación:

En Cumplimiento a la Ley General de Contabilidad Gubernamental

1. Estado de Actividades
2. Estado de Situación Financiera
3. Estado de Variaciones en la Hacienda Pública
4. Estado de Cambios en la Situación Financiera
5. Estado de Flujos de Efectivo
6. Notas a los Estados Financieros
7. Estado Analítico del Activo
8. Estado Analítico del Pasivo/Hacienda
9. Estado Analítico de la Deuda y Otros Pasivos
10. Estado Analítico de Ingresos Presupuestales
11. Estado Analítico del Presupuesto de Egresos:
 - Clasificación por Objeto del Gasto
 - Clasificación Económica
 - Clasificación Administrativa
 - Clasificación Funcional.

En Cumplimiento a la Ley de Disciplina Financiera de las Entidades Federativas y los Municipios

1. Estado de Situación Financiera Detallado (Formato 1)
2. Informe Analítico de la Deuda Pública y Otros Pasivos (Formato 2)
3. Informe Analítico de Obligaciones Diferentes de Financiamientos (Formato 3)
4. Balance Presupuestario (Formato 4)
5. Estado Analítico de Ingresos Detallado (Formato 5)
6. Estado Analítico del Ejercicio del Presupuesto de Egresos Detallado
 - Clasificación por Objeto del Gasto (Formato 6 A)
 - Clasificación Administrativa (Formato 6 B)
 - Clasificación Funcional (Formato 6 C)
 - Clasificación de Servicios Personales por Categoría (Formato 6 D)

Información Contable y Presupuestal

1. Ingresos por Programa
2. Ingresos por Programa Acumulados
3. Ingresos por Programa y Subprograma
4. Egresos por Programa
5. Egresos por Programa Acumulados
6. Egresos por Programa y Subprograma
7. Informe de Subsidios, Disminuciones y Condonaciones 4º Trimestre

Republicano Ayuntamiento
Comisión de Hacienda y
Patrimonio Municipal

DICTAMEN NUMERO CPM/2021-3024-002-2023 Informe Trimestral
23 DE ENERO DE 2024

- 4 -

Republicano
Ayuntamiento

Libertad 101, Centro, SPGG, N.L.

T. 818400 4412

6





San Pedro Garza García

2021 — 2024



San Pedro Garza García

2021 — 2024

- 8. Informe de Subsidios, Disminuciones y Condonaciones Acumulados
- 9. Salidos de Cuentas por Cobrar

Fondos de Aportaciones del Ramo 33

Fondo de Aportaciones para el Fortalecimiento de los Municipios
Fondo de Aportaciones para la Infraestructura Social

Avances del Plan Municipal de Desarrollo 2021-2024

OCTAVA. La suscrita Comisión de Hacienda y Patrimonio Municipal, en ejercicio de las facultades que le confieren los dispositivos legales invocados en la Consideración Primera; con apoyo en los fundamentos expuestos en los Antecedentes y Consideraciones, así como de lo que se desprende de los documentos inherentes al Informe de Avance de Gestión Financiera correspondiente al Cuarto Trimestre del ejercicio 2023-dos mil veintitrés, indicados en este Dictamen, en la sesión celebrada el 23-veintitres de enero del año en curso, después de llevar a cabo un ejercicio de estudio, análisis, evaluación, discusión y deliberación al Informe de Avance de Gestión Financiera, se consideró factible dictaminar en sentido **POSITIVO**, para que el Republicano Ayuntamiento de San Pedro Garza García, Nuevo León, otorgue su aprobación para su envío al H. Congreso del Estado de Nuevo León a más tardar el último día hábil del mes de enero del año en curso, para los efectos legales procedentes, y ordene su publicación en términos de la legislación aplicable.

Por lo expuesto y fundado, de conformidad con lo dispuesto en los artículos 35 de la Ley de Gobierno Municipal del Estado de Nuevo León; y 29, 40 fracción IV y 58 primer párrafo del Reglamento para el Gobierno Interior del Republicano Ayuntamiento de San Pedro Garza García, Nuevo León, este Órgano Colegiado Municipal, tiene a bien someter a la consideración del Republicano Ayuntamiento, el siguiente:

ACUERDO

PRIMERO. Se **APRUEBA** tener por presentado en tiempo y forma a la Secretaría de Finanzas y Tesorería, el Informe de Avance de Gestión Financiera correspondiente al Cuarto Trimestre del ejercicio 2023-dos mil veintitrés, que comprende la información contable, presupuestaria y programática que refleja el estado de la Hacienda Municipal, por el periodo del 1-uno de octubre al 31-treinta y uno de diciembre del 2023-dos mil veintitrés, que se acompaña al presente instrumento, de conformidad con los Antecedentes y Consideraciones expuestos.

SEGUNDO. Se **APRUEBA** el envío del Informe de Avance de Gestión Financiera correspondiente al Cuarto Trimestre del ejercicio 2023-dos mil veintitrés, al Congreso del Estado de Nuevo León, a más tardar el último día hábil del mes de enero del año en curso, de conformidad con lo expuesto en las Consideraciones Tercera y Octava de este instrumento.

TERCERO. Se instruye a la Secretaría del Republicano Ayuntamiento, para que, en coordinación con la Secretaría de Finanzas y Tesorería, se envíe al Congreso del Estado de Nuevo León, en tiempo y forma, para los efectos legales procedentes, el Informe de Avance de Gestión Financiera correspondiente al Cuarto Trimestre del ejercicio 2023-dos mil veintitrés.

Republicano Ayuntamiento
Comisión de Hacienda y
Patrimonio Municipal

DICTAMEN NÚMERO C/H/N 2021-2024/001-2024/Informe Trimestral
33 DE ENERO DE 2024

- 5 -

Republicano
Ayuntamiento

Libertad 101, Centro, SPGG, N.L.

T. 818400 4412

D





San Pedro Garza García

2021 — 2024



San Pedro Garza García

2021 — 2024

CUARTO. Publíquese el presente Dictamen y su anexo que consiste en el Informe de Avance de Gestión Financiera correspondiente al Cuarto Trimestre del ejercicio 2023-dos mil veintitrés, en la Gaceta Municipal, adicionalmente en el Periódico Oficial del Estado de Nuevo León, de conformidad con lo establecido en los artículos 35 Apartado A, fracción XII, 64, 65 y 66 fracción III, de la Ley de Gobierno Municipal del Estado de Nuevo León; 109 fracción III, del Reglamento para el Gobierno Interior del Republicano Ayuntamiento de San Pedro Garza García, Nuevo León; así como en el portal oficial en internet del Municipio de San Pedro Garza García, Nuevo León, conforme a lo dispuesto en los artículos 51, 56 y 58, de la Ley General de Contabilidad Gubernamental; y 95 fracciones XXII y XXXII de la Ley de Transparencia y Acceso a la Información Pública del Estado de Nuevo León.

QUINTO. Gírense las instrucciones al C. Presidente Municipal, al C. Sindico Primero, al C. Secretario del Republicano Ayuntamiento y a la C. Secretaría de Finanzas y Tesorería para el exacto cumplimiento del presente acuerdo.

SEXTO. El presente Acuerdo entrará en vigor al momento de su aprobación.

SÉPTIMO. Surtase los efectos legales a que haya lugar, lo anterior de conformidad con lo acordado por este Republicano Ayuntamiento.

San Pedro Garza García, Nuevo León, a 23 de enero de 2024

ASÍ LO DICTAMINAN Y FIRMAN LOS INTEGRANTES DE LA COMISIÓN DE HACIENDA Y PATRIMONIO MUNICIPAL DEL REPUBLICANO AYUNTAMIENTO DE SAN PEDRO GARZA GARCÍA, NUEVO LEÓN.

C. FRANCISCO JUAN GARZA BARBOSA
SÍNDICO PRIMERO Y PRESIDENTE DE LA COMISIÓN
A FAVOR DEL DICTAMEN

C. MARÍA TERESA RIVERA TUÑÓN
QUINTA REGIDORA Y SECRETARIA DE LA COMISIÓN
A FAVOR DEL DICTAMEN

C. JOSÉ ANTONIO RODARTE BARRAZA
DÉCIMO REGIDOR Y VOCAL DE LA COMISIÓN
A FAVOR DEL DICTAMEN

ÚLTIMA FOJA DEL DICTAMEN NÚMERO CHPM 2021-2024/002-2024/Informe Trimestral

Republicano Ayuntamiento
Comisión de Hacienda y
Patrimonio Municipal

DICTAMEN NÚMERO CHPM 2021-2024/002-2024/Informe Trimestral
23 DE ENERO DE 2024

- 6

Republicano
Ayuntamiento

Libertad 101, Centro, SPGG, N.L.

T. 818400 4412





San Pedro
Garza García

2021 — 2024

Municipio de San Pedro Garza García, N.L.
Informe de Avance de Gestión Financiera
Cuarto Trimestre 2023



San Pedro
Garza García

ANEXO

CORRESPONDIENTE AL DICTAMEN NÚMERO
CHPM 2021-2024/002-2024/Informe Trimestral
(86 fojas útiles)

Republicano
Ayuntamiento

Libertad 101. Centro. SPPG. N.L.

T. 318400 4412





San Pedro
Garza García

2021 — 2024

Municipio de San Pedro Garza García, N.L.
Informe de Avance de Gestión Financiera
Cuarto Trimestre 2023



San Pedro
Garza García

Informe de Avance de Gestión Financiera
Octubre - Diciembre 2023
Congreso del Estado de Nuevo León

Republicano
Ayuntamiento

Libertad 101, Centro, SPGG, N.L.

T. 818400 4412

D





San Pedro Garza García

2021 — 2024



San Pedro
Garza García

Municipio de San Pedro Garza García, N.L.
Informe de Avance de Gestión Financiera
Cuarto Trimestre 2023

Índice

	Pag.
Ley General de Contabilidad Gubernamental	4
Estado de Actividades	5
Estado de Situación Financiera	6
Estado de Variación en la Hacienda Pública	7
Estado de Cambios en la Situación Financiera	8
Estado de Flujo de Efectivo	9
Notas a los Estados Financieros	10
Estado Analítico del Activo	23
Estado Analítico del Pasivo/Hacienda	24
Estado Analítico de la Deuda y Otros Pasivos	25
Estado Analítico de los Ingresos Presupuestales	26
Estado Analítico del Ejercicio del Presupuesto de Egresos	
Clasificación por Objeto del Gasto	27
Clasificación Económica	29
Clasificación Administrativa	30
Clasificación Funcional	31
Ley de Disciplina Financiera	32
Estado de Situación Financiera Detallado	33
Informe Analítico de la Deuda Pública y Otros Pasivos	35
Informe Analítico de Obligaciones Diferentes de Financiamientos	36
Balance Presupuestario	47
Estado Analítico de Ingresos Detallado	49
Estado Analítico del Ejercicio del Presupuesto de Egresos Detallado	
Clasificación por Objeto del Gasto	51
Clasificación Administrativa	55
Clasificación Funcional	56
Clasificación de Servicios Personales por Categoría	58

2

Republicano
Ayuntamiento

Libertad 101, Centro, SPGG, N.L.

T. 818400 4412

Handwritten mark resembling a stylized 'D' or '7'.





San Pedro Garza García

2021 — 2024



San Pedro Garza García

Municipio de San Pedro Garza García, N.L.
Informe de Avance de Gestión Financiera
Cuarto Trimestre 2023

Índice

	Pag.
Información Contable y Presupuestal	59
Ingresos por Programa	60
Ingresos por Programa Acumulados	61
Ingresos por Programa y Subprograma	62
Egresos por Programa	63
Egresos por Programa Acumulados	64
Egresos por Programa y Subprograma	65
Informe de Subsidios, Disminuciones y Condonaciones 4to Trimestre	67
Informe de Subsidios, Disminuciones y Condonaciones Acumulados	69
Saldos de Cuentas por Cobrar	71
Fondos de Aportaciones del Ramo 33	72
Fondo de Aportaciones para el Fortalecimiento de los Municipios	73
Fondo de Aportaciones para la Infraestructura Social Municipal	75
Avances del Plan Municipal de Desarrollo 2021-2024	81

3

Republicano
Ayuntamiento

Libertad 101. Centro, SPGG, N.L.

T. 518400 4412

0





San Pedro
Garza García

2021 — 2024



San Pedro
Garza García

Municipio de San Pedro Garza García, N.L.
Informe de Avance de Gestión Financiera
Cuarto Trimestre 2023

Ayuntamientos

Ley General de Contabilidad Gubernamental

Republicano
Ayuntamiento

Libertad 101, Centro, SPGG, N.L.

T. 818400 4412





San Pedro Garza García

2021 — 2024

San Pedro
Garza García

Municipio de San Pedro Garza García, N.L. Informe de Avance de Gestión Financiera Cuarto Trimestre 2023

Estado de Actividades
Por los 12 meses terminados al 31 de diciembre del:
(Miles de Pesos)

	2023	2022
INGRESOS Y OTROS BENEFICIOS		
Ingresos de Gestión		
Impuestos	1,487,920	1,436,885
Derechos	142,395	224,135
Productos	324,700	190,342
Aprovechamientos	126,736	108,123
Participaciones, Aportaciones, Convenios, Incentivos Derivados de la Colaboración Fiscal, Fondos Distintos de Aportaciones, Transferencias, Asignaciones, Subsidios y Subvenciones, y Pensiones y Jubilaciones		
Participaciones, Aportaciones, Convenios, Incentivos Derivados de la Colaboración Fiscal y Fondos Distintos de Aportaciones	2,321,610	1,876,287
Otros Ingresos y Beneficios		
Otros Ingresos y Beneficios Varios	35,366	102
Total de Ingresos y Otros Beneficios	4,438,728	3,835,874
GASTOS Y OTRAS PÉRDIDAS		
Gastos de Funcionamiento		
Servicios Personales	1,504,591	1,301,930
Materiales y Suministros	296,808	256,874
Servicios Generales	895,388	736,875
Transferencias, Asignaciones, Subsidios y otras Ayudas		
Transferencias internas y Asignaciones al Sector Público	139,842	93,299
Subsidios y Subvenciones	19,360	-
Ayudas Sociales	86,808	61,971
Pensiones y Jubilaciones	208,558	189,124
Intereses, Comisiones y Otros Gastos de la Deuda Pública		
Intereses de la Deuda Pública	2,064	2,568
Otros Gastos y Pérdidas Extraordinarias		
Estimaciones, Depreciaciones, Deterioros, Obsolescencias y Amortizaciones	155,510	154,008
Inversión Pública		
Inversión Pública No Capitalizable	57,266	121,793
Total de Gastos y Otras Pérdidas	3,345,196	2,979,313
Resultados del Ejercicio (Ahorro/Desahorro)	1,093,530	856,560

Este proyecto de declaración de cuentas que los Estados Financieros, son respaldados por los comprobantes y son responsabilidad del emisor.

Republicano
Ayuntamiento

Libertad 101. Centro. SPGG, N.L.

T. 818400 4412





San Pedro Garza García

2021 — 2024



Municipio de San Pedro Garza García, N.L.
Informe de Avance de Gestión Financiera
Cuarto Trimestre 2023

Estado de Situación Financiera
Al 31 de diciembre de:
(Miles de Pesos)

ACTIVO	2023	2022	PASIVO	2023	2022
Activo Circulante			Activo Circulante		
Efectivo y Equivalentes	2,368,952	2,941,024	Cuentas Por Pagar a Corto Plazo	292,176	265,804
Derechos a Recibir Efectivo o Equivalentes	22,251	14,080	Porción a Corto Plazo de la Deuda Pública a Largo Plazo	8,025	7,492
Derechos a Recibir Bienes o Servicios	169,512	278,062	Positivos Diferidos a Corto Plazo	51	51
Total de Activos Circulantes	2,560,715	3,233,166	Fondos y Bienes de Terceros en Garantía y/o Administración a Corto Plazo	39,555	6,523
			Otros Pasivos a Corto Plazo	413	368
Activo No Circulante			Total de Pasivos Circulantes	341,419	222,178
Inversiones Financieras a LP	205,692	185,365	Activo No Circulante		
Bienes Inmuebles, Infraestructura y Construcciones en Proceso	2,942,748	2,181,218	Deuda Pública a Largo Plazo	17,756	25,323
Bienes Muebles	1,305,512	1,223,267	Provisiones a Largo Plazo	430,249	414,305
Activos Intangibles	114,254	92,873	Total de Pasivos No Circulantes	511,068	448,125
Depreciación, Deterioro y Amortización Acumulada de Bienes	(1,240,079)	(1,066,801)	Total de Pasivo	852,487	662,304
Activos Diferidos	69,414	80,414			
Total de Activos No Circulantes	3,399,571	2,456,746	HACIENDA PÚBLICA / PATRIMONIO		
Total de Activos	5,960,286	4,689,912	Hacienda Pública/Patrimonio Contribuido	6,369	8,248
			Donaciones de Capital	8,366	8,566
			Hacienda Pública/Patrimonio Generado	5,248,750	4,319,229
			Resultado del Ejercicio Actual / Desahorro	1,053,530	918,590
			Resultado de Ejercicios Anteriores	4,082,536	3,158,740
			Reservas	80,971	60,971
			Rectificaciones de Resultado de Ejercicios Anteriores	152,713	151,858
			Total Hacienda Pública / Patrimonio	6,398,119	4,327,598
			Total de Pasivo y Hacienda Pública	6,250,606	4,989,902

Se presta fe de su veracidad declarando que los Estados Financieros son razonablemente correctos y son responsabilidad de estos.

Republicano
Ayuntamiento

Libertad 101, Centro, SPGG, N.L.

T. 818400 4412

D





San Pedro Garza García

2021 — 2024



San Pedro Garza García

Municipio de San Pedro Garza García, N.L.
Informe de Avance de Gestión Financiera
Cuarto Trimestre 2023

Estado de Variación en la Hacienda Pública Al 31 de diciembre de 2023 y 2022 (Miles de Pesos)

Concepto	Hacienda Pública / Patrimonio Contribuido	Hacienda Pública / Patrimonio Generado de Ejercicios Anteriores	Hacienda Pública / Patrimonio Generado del Ejercicio	Exceso o Insuficiencia en la Actualización de la Hacienda Pública / Patrimonio	Total
Hacienda Pública / Patrimonio Neto al 31 de diciembre de 2021		3,684,352	298,079		3,982,431
Hacienda Pública / Patrimonio Contribuido Neto de 2022					
Donaciones de Capital	8,369				8,369
Hacienda Pública / Patrimonio Generado al 31 de diciembre de 2022					
Resultados del Ejercicio (Ahorros/Desahorro)			916,530		916,530
Resultados de Ejercicios Anteriores		258,079	(258,079)		
Revalorizaciones de Resultados de Ejercicios Anteriores		(517,783)			(517,783)
Hacienda Pública / Patrimonio Neto al 31 de diciembre de 2022	8,369	1,462,642	916,530		2,467,541
Variaciones de la Hacienda Pública / Patrimonio Generado Neto 2023					
Resultados del Ejercicio (Ahorros/Desahorro)			1,033,530		1,033,530
Resultados de Ejercicios Anteriores		916,560	(916,560)		
Revalorizaciones de Resultados de Ejercicios Anteriores		(21,309)			(21,309)
Hacienda Pública / Patrimonio Neto al 31 de diciembre de 2023	8,369	1,294,219	1,033,530		2,576,119

Bajo protesta de decir verdad declaro que los Estados Financieros, son verídicos, correctos y son responsabilidad del órgano.

Republicano Ayuntamiento

Libertad 101, Centro, SPGG, N.L.

T. 818-400 4412

0





San Pedro Garza García

2021 — 2024



San Pedro Garza García

Municipio de San Pedro Garza García, N.L.
Informe de Avance de Gestión Financiera
Cuarto Trimestre 2023

Estado de Cambios en la Situación Financiera Por los 12 meses terminados al 31 de diciembre de 2023 (Miles de Pesos)

	Origen	Aplicación
ACTIVO	(262,428)	1,523,112
Activo Circulante	(109,240)	636,099
Efectivo y Equivalentes		627,928
Derechos a Recibir Efectivo o Equivalentes		8,171
Derechos a Recibir Bienes o Servicios	(109,240)	
Inventarios		
Almacenes		
Estimación por Pérdida o Detenore de Activos Circulantes		
Otros Activos Circulantes		
Activo No Circulante	(153,188)	887,013
Inversiones Financieras a Largo Plazo		21,327
Derechos a Recibir Efectivo o Equivalentes a Largo Plazo		
Bienes Inmuebles, Infraestructura y Construcciones en Proceso		781,531
Bienes Muebles		62,545
Activos Intangibles		21,611
Depreciación, Detenore y Amortización Acumulada de Bienes	(153,188)	
Activos Diferidos		
PASIVO	196,156	(8,022)
Pasivo Circulante	119,241	
Cuentas por Pagar a Corto Plazo	87,571	
Documentos por Pagar a Corto Plazo		
Porción a Corto Plazo de la Deuda Pública a Largo Plazo	533	
Pasivos Diferidos a Corto Plazo		
Fondos y Bienes de Terceros en Garantía y/o Administración a Corto Plazo	31,082	
Otros Pasivos a Corto Plazo	45	
Pasivo No Circulante	78,944	(8,022)
Deuda Pública a Largo Plazo		(8,022)
Pasivos Diferidos a Largo Plazo		
Fondos y Bienes de Terceros en Garantía y/o en Administración a Largo Plazo	78,944	
Provisiones a Largo Plazo		
HACIENDA PÚBLICA/ PATRIMONIO	1,094,285	(23,764)
Hacienda Pública/Patrimonio Generado	1,094,285	(23,764)
Resultados del Ejercicio (Ahorro / Desahorro)	1,093,530	
Resultados de Ejercicios Anteriores		(23,764)
Rectificaciones de Resultados de Ejercicios Anteriores	755	

Este proceso de cierre refleja deterioros que los Estados Financieros, son reconocidos como y son reconocidos en miles.

8

Republicano Ayuntamiento

Libertad 101, Centro, SPGG, N.L.

T. 818499 4412

0





San Pedro Garza García

2021 — 2024

San Pedro
Garza GarcíaMunicipio de San Pedro Garza García, N.L.
Informe de Avance de Gestión Financiera
Cuarto Trimestre 2023

Estado de Flujos de Efectivo Por los 12 meses terminados el 31 de diciembre del: (Miles de Pesos)

	2023	2022
Flujo de Efectivo de las Actividades de Operación		
Origen		
Ingresos	1,487,820	1,438,886
Derechos	142,395	224,135
Productos	324,700	186,523
Aprovechamientos	126,738	108,123
Participaciones	1,943,316	1,833,022
Aportaciones	366,700	323,262
Convenios	11,594	102
Otros ingresos de operación	35,386	
Aplicación		
Servicios Personales	1,504,891	1,301,830
Materiales y Suministros	298,309	256,374
Servicios Generales	895,389	736,875
Ayudas Sociales	66,806	81,371
Transferencias Internas y Asignaciones al Sector Público	139,842	93,299
Sueldos y Subvenciones	18,380	
Pensiones y Jubilaciones	206,558	189,124
Transferencias a Fideicomisos, Mandatos y Contratos Análogos	-	875
Flujos Netos de Efectivo por Actividades de Operación	1,399,270	1,191,107
Flujos de Efectivo de las Actividades de Inversión		
Origen		
Bienes Inmuebles, Infraestructura y Construcciones en Proceso		308,352
Bienes muebles e Intangibles		3,818
Otros Orígenes de Inversión	10,587	17,853
Aplicación		
Bienes Inmuebles, Infraestructura y Construcciones en Proceso	(816,796)	
Bienes muebles e Intangibles	(106,478)	(83,544)
Otras Aplicaciones de Inversión	(54,823)	(890,644)
Flujos Netos de Efectivo por Actividades de Inversión	(963,610)	(302,364)
Flujo de Efectivo de las Actividades de Financiamiento		
Origen		
Otros Orígenes de Financiamiento	306,892	115,232
Aplicación		
Servicios de la Deuda	(2,064)	(2,586)
Interno	(2,064)	(2,566)
Externo		
Otras Aplicaciones de Financiamiento	(15,960)	(251,191)
Flujos Neto de Efectivo por Actividades de Financiamiento	289,168	(138,524)
Incremento/Disminución Neto en el Efectivo y Equivalente al Efectivo	627,828	748,219
Efectivo y Equivalentes al Efectivo al Inicio del Ejercicio	2,041,024	1,291,805
Efectivo y Equivalentes al Efectivo al Final del Ejercicio	2,668,852	2,041,024

9

Republicano
Ayuntamiento

Libertad 101, Centro, SPGG, N.L.

T. 818400 4412





Municipio de San Pedro Garza García, N.L. Informe de Avance de Gestión Financiera Cuarto Trimestre 2023

Notas de los Estados Financieros (Miles de Pesos)

A. NOTAS DE GESTIÓN ADMINISTRATIVA

f. Introducción

Los Estados Financieros de los entes públicos, proveen de información financiera a los principales usuarios de la misma, el H. Congreso del Estado de Nuevo León y a los ciudadanos.

El objetivo del presente documento es la revelación del contexto y de los aspectos económicos-financieros más relevantes que influyeron en las decisiones del periodo, y que deberán ser considerados en la elaboración de los estados financieros para la mayor comprensión de los mismos y sus particularidades.

De esta manera, se informa y explica la respuesta del gobierno a las condiciones relacionadas con la información financiera de cada periodo de gestión; además, de exponer aquellas políticas que podrían afectar la toma de decisiones en periodos posteriores.

2. Panorama Económico y Financiero

Objetivo Anual en Materia de Ingresos Propios

- Recaudar el 100% de los ingresos previstos en el Presupuesto de Ingresos para el ejercicio fiscal 2023, proyectados en 3,774,513
- Fortalecer la recaudación de los ingresos Municipales.
- Brindar la mejor atención a los contribuyentes.

Estrategias

- Establecimiento de facilidades administrativas y tecnológicas para el pago de las contribuciones municipales a través de bancos e internet.
- Difusión de obligaciones fiscales a través de medios electrónicos e impresos, e invitaciones para presentarse en la Secretaría de Finanzas y Tesorería Municipal, a revisar su situación fiscal.
- Programa de Modernización Catastral, actualización de Padrón Catastral.
- Efectuar procedimientos administrativos para la recuperación del impuesto predial del presente año y del rezago.
- Contar con un equipo de Abogados, Notificadores y Ejecutores para lograr el acercamiento con los contribuyentes con adeudos y a la vez notificarles las opciones posibles para regularizar su situación.
- Contar con el apoyo de un Despacho Externo para la cobranza de rezago en Predial, Modernización Catastral y Multas de Tránsito.
- Dar atención personalizada a los contribuyentes, y resolución a sus problemas o procesos.
- Mantener una relación integral con cada una de las Áreas del Municipio que generan ingresos, para lograr la mayor captación de los mismos.
- Mantener contratos con Instituciones Bancarias para facilitar la recaudación tanto en sucursales bancarias como vía internet.
- Modernización de los trámites de la Secretaría de Desarrollo Urbano.

El Presupuesto de Egresos inicial para el ejercicio 2023 asciende a 3,123,298 y se presentó para su aprobación al Republicano Ayuntamiento de este Municipio el día 13 de diciembre de 2022, siendo publicado en el Periódico Oficial del Gobierno del Estado el día 16 de enero de 2023.

10





San Pedro Garza García

2021 — 2024

San Pedro
Garza García

Municipio de San Pedro Garza García, N.L.
Informe de Avance de Gestión Financiera
Cuarto Trimestre 2023

Notas de los Estados Financieros (Miles de Pesos)

3. Autorización e Historia

Fundación de San Pedro el 20 de noviembre de 1596, Don Diego de Montemayor dio en Merced de tierras y aguas a su hijo Diego "El mozo", el lugar llamado "Hacienda de los Nogales", también conocido como "Hacienda Santa Bárbara de los Nogales" y "Hacienda San Pedro de los Nogales", y que hoy se denomina San Pedro Garza García Nuevo León.

Primer Ayuntamiento y Nombre Actual

- Mediante decreto de fecha 14 de enero de 1882, en sesión de H. Congreso del Estado, se decretó la creación del Municipio de Garza García.
- El día 1 de abril de 1883, siendo Gobernador del Estado de Nuevo León el Lic. Genaro Garza García, tomó posesión el primer Ayuntamiento de Garza García, siendo su primer Alcalde el Señor Natividad García. Lo que quedó establecido en el decreto número 58 del XXI Congreso del Estado.
- Posteriormente, por decreto número 111 del H. Congreso del Estado, publicado en el periódico oficial del Estado el día 14 de octubre de 1968, adquirió su nombre actual de San Pedro Garza García.
- Por decreto de fecha 4 de noviembre de 1996, del H. Congreso del Estado, se elevó de Villa a Ciudad.
- Actualmente el Municipio de San Pedro Garza García maneja su estructura en base al artículo 4 de la Ley de Gobierno Municipal del Estado de Nuevo León, que menciona lo siguiente:

ARTÍCULO 4.- Cada Municipio será gobernado por un Ayuntamiento de elección popular, integrado por un Presidente Municipal, Regidores y Síndicos electos por el principio de votación mayoritaria y con Regidores electos por el principio de representación proporcional.

4. Organización y Objeto Social

- Objeto social. Ejercer las facultades y obligaciones que le competen de acuerdo a la Constitución Política de los Estados Unidos Mexicanos, al Artículo 33 de la Ley de Gobierno Municipal del Estado de Nuevo León, y las demás leyes, reglamentos y disposiciones jurídicas vigentes en este Municipio.
- La Misión en el Plan Municipal de Desarrollo 2021-2024: Construir calidad de vida en el espacio público con la participación de los ciudadanos.
- Las presentes notas son a los periodos de 12 meses comprendidos de enero a diciembre de 2023 y 2022.
- Régimen jurídico.
 - Constitución Política de los Estados Unidos Mexicanos
 - Constitución Política del Estado de Nuevo León
 - Ley de Gobierno Municipal del Estado de Nuevo León
 - Ley de Fiscalización Superior del Estado de Nuevo León
 - Ley General de Contabilidad Gubernamental
 - Ley de Disciplina Financiera de las Entidades Federativas y los Municipios
 - Y otras Leyes y Reglamentos aplicables a la Administración Municipal
- El Municipio retiene y entera el impuesto sobre la renta de asalariados y personas físicas en el régimen de servicios profesionales y arrendamientos de inmuebles.

11

Republicano
Ayuntamiento

Libertad 101, Centro, SPGG, N.L.

T. 818400 4412





Notas de los Estados Financieros (Miles de Pesos)

• La estructura organizacional en base al Reglamento Orgánico de la Administración Pública Municipal de San Pedro Garza García es la siguiente:

- Secretaría del Republicano Ayuntamiento
- Secretaría de Finanzas y Tesorería
- Secretaría General
- Secretaría de la Contraloría y Transparencia
- Secretaría de Seguridad Pública
- Secretaría de Desarrollo Urbano
- Secretaría de Infraestructura y Obras Públicas
- Secretaría Paralelar
- Dirección General para el Desarrollo Integral de la Familia
- Secretaría de Administración
- Secretaría de Cultura
- Secretaría de Desarrollo Social y Humano
- Secretaría de Servicios Públicos y Medio Ambiente
- Secretaría de Innovación y Participación Ciudadana
- Unidad de Gobierno para Resultados
- Unidad de Comunicación Estratégica
- Instituto Municipal de la Familia
- Instituto Municipal de la Juventud
- Patronato de Museos
- Sistema de Parques Públicos


5. Bases de Preparación de los Estados Financieros

- a) La información financiera ha sido preparada de conformidad a las disposiciones establecidas por el Consejo Nacional de Armonización Contable y las disposiciones legales aplicables.
- b) Se han aplicado para realización de la información financiera las normas expuestas por el Consejo Nacional de Armonización Contable, como:
 - Manual de Contabilidad Gubernamental (MCG) Capítulo III Plan de Cuentas
 - MCG Capítulo IV Instructivos de Cuentas
 - MCG Capítulo V Modelo de Asientos para el Registro Contable
 - Reglas Específicas del Registro y Valoración del Patrimonio
 - Principales Reglas de Registro y Valoración del Patrimonio (Elementos Generales)
 - Normas y Metodología para la Determinación de los Momentos Contables de los Ingresos
 - Normas y Metodología para la Determinación de los Momentos Contables de los Egresos
 - Clasificador por Rubros de Ingresos
 - Clasificación Administrativa
 - Clasificación Funcional del Gasto
 - Clasificación Programática
 - Clasificador por Tipo de Gasto
 - Clasificador por Objeto del Gasto
 - Clasificador por Fuentes de Financiamiento
 - Entre otras que aplican a los Ayuntamientos de los Municipios

12

D





Municipio de San Pedro Garza García, N.L.
Informe de Avance de Gestión Financiera
Cuarto Trimestre 2023

Notas de los Estados Financieros (Miles de Pesos)

- c) Productos Básicos
 - Suficiencia Económica
 - Ejes Públicos
 - Existencia Permanente
 - Rendición Suficiente
 - Imparcialidad
 - Registro e Integración Presupuestaria
 - Consolidación de la Información Financiera
 - Devengo Contable
 - Valuación
 - Dualidad Económica
 - Consistencia

6. Políticas de Contabilidad Significativas

- a) **Beneficios a los empleados:**
Actualmente existe un pasivo registrado para cubrir parte de las obligaciones laborales por prima de antigüedad e indemnización legal por un monto de 298,653.
- b) **Provisiones:**
Al 31 de diciembre de 2023, fueron creadas las provisiones de gastos, para el reconocimiento de las obligaciones a favor de terceros por la recepción de bienes, servicios y avances de obra pública, en cumplimiento al postulado de Devengo Contable.
- c) **Inversiones no Capitalizables:**
Durante el ejercicio se realizan los ajustes correspondientes por las obras públicas terminadas; si son obras capitalizables se transfiere el saldo al activo no corriente correspondiente. Si son obras de dominio público, el monto erogado en el periodo se manda al gasto del mismo ejercicio presupuestal, y las erogaciones de ejercicios anteriores se reconocen en los resultados de ejercicios anteriores.

7. Fideicomisos, Mandatos y Análogos

El Municipio cuenta con un saldo al 31 de diciembre de 2023, por Inversiones Financieras a Largo Plazo de 206,692, mismo que se compare por el Fideicomiso Valse - Fondo de Pensiones de 186,692 y Fideicomiso Gobierno del Estado de Nuevo León por 10,000.

8. Reporte de la Reaudición

El monto de la reaudición por el periodo del 1° de enero al 31 de diciembre de 2023, asciende a la cantidad de 4,439,726. El 47.7% de la reaudición representa Ingresos Propios, y el 52.3% Participaciones y Aportaciones; Federales y Estatales.

9. Información sobre la Deuda y el Reporte Análisis de la Deuda

El Municipio mantiene un pasivo por arrendamiento financiero de equipo de comunicación y telecomunicaciones, mismo que asciende al 31 de diciembre de 2023, a la cantidad de 25,824.

Republicano Ayuntamiento

Libertad 101, Centro, SPGG, N.L.

T. 813409 4412

0





San Pedro Garza García

Municipio de San Pedro Garza García, N.L.
Informe de Avance de Gestión Financiera
Cuarto Trimestre 2023

Notas de los Estados Financieros (Miles de Pesos)

10. Calificaciones otorgadas

El informe sobre las calificaciones otorgadas al Municipio de San Pedro Garza García, se encuentran en el libro de anexos de la Cuenta Pública. Estos informes se actualizan una vez al año, en el caso del Municipio de San Pedro, Garza García, las fechas son marzo y diciembre, siendo las siguientes:

Calificadora	Fecha	Calificación Nacional
HR Ratings	Febrero, 2023	AAA
Fitch Ratings	Agosto, 2023	AAA

11. Proceso de Mejora

- a) Las principales políticas de control interno, se encuentran documentadas en los diferentes Manuales de Políticas y Procedimientos Administrativos, y publicados en la página de Transparencia del Municipio.
- b) Se actualizaron y/o se elaboraron Manuales de Políticas y Procedimientos Generales Administrativos que rigen en la presente Administración.

12. Partes Relacionadas

No existen partes relacionadas que pudieran ejercer influencia significativa sobre la toma de decisiones financieras y operativas.

13. Responsabilidad Sobre la Presentación Razonable de la Información Contable

"Bajo protesta de decir verdad declaramos que los Estados Financieros y sus notas, son razonablemente correctos y son responsabilidad del emisor"

14

Republicano
Ayuntamiento

Libertad 101. Centro, SPGG, N.L.

T. 818400 4412

D





San Pedro Garza García

2021 — 2024

San Pedro
Garza García

Municipio de San Pedro Garza García, N.L.
Informe de Avance de Gestión Financiera
Cuarto Trimestre 2023

Notas de los Estados Financieros
(Miles de Pesos)

B. NOTAS DE DESGLOCE

1. NOTAS AL ESTADO DE ACTIVIDADES

a) Ingresos de Gestión:

	Diciembre 2023	Diciembre 2022
Participaciones	1,943,516	1,553,025
Impuestos sobre el patrimonio	1,467,407	1,415,484
Aportaciones	366,700	323,262
Productos de tipo corriente	322,894	188,897
Aprovechamientos de tipo corriente	126,736	108,123
Otros Derechos	98,935	178,784
Derechos por prestación de servicios	43,512	44,020
Aprovechamientos no comprendidos en las fracciones de la Ley de Ingresos causadas en ejercicios fiscales anteriores pendientes de liquidación o pago	35,366	102
Accesorios	17,857	19,969
Convenios	11,394	
Impuestos sobre los ingresos	2,656	1,433
Accesorios	1,948	1,351
Productos no comprendidos en las fracciones de la Ley de Ingresos causadas en ejercicios fiscales anteriores pendientes de liquidación o pago	1,806	1,445
	4,438,726	3,835,874

b) Gastos y Otras Pérdidas:

	Diciembre 2023	Diciembre 2022
Gastos de Funcionamiento	2,698,789	2,295,679
Transferencias, Asignaciones, Subsidios y otras Ayudas	433,587	345,269
Otros Gastos y Pérdidas Extraordinarias	156,510	154,008
Inversión Pública No Capitalizable	57,296	121,793
Intereses, Comisiones y Otros Gastos de la Deuda Pública	2,064	2,566
	3,348,196	2,918,314

15

Republicano
Ayuntamiento

Libertad 101, Centro, SPGG, N.L.

T. 813400 4412





San Pedro
Garza García

Municipio de San Pedro Garza García, N.L.
Informe de Avance de Gestión Financiera
Cuarto Trimestre 2023

Notas de los Estados Financieros
(Miles de Pesos)

Los Gastos de Funcionamiento que representan el 80.6% de los gastos en el Estado de Actividades se integran como sigue:

	Diciembre 2023	Diciembre 2022
Remuneraciones al Personal de Carácter Permanente	666,152	557,103
Servicios de Instalación, Reparación, Mantenimiento y Conservación	306,792	246,576
Otras Prestaciones Sociales y Económicas	271,947	236,083
Remuneraciones Adicionales y Especiales	250,593	213,715
Seguridad Social	238,944	213,431
Servicios de Arrendamiento	171,480	131,822
Servicios Profesionales, Científicos y Técnicas y Otros Servicios	130,915	69,856
Otros Servicios Generales	121,788	107,100
Servicios Básicos	100,772	102,272
Materiales y Artículos de Construcción y de Reparación	77,042	52,404
Combustibles, Lubricantes y Aditivos	75,790	73,840
Remuneraciones al Personal de Carácter Transitorio	72,226	77,742
Productos Químicos, Farmacéuticos y de Laboratorio	61,520	58,791
Servicios Financieros, Bancarios y Comerciales	33,445	34,950
Vestuario, Blancos, Prendas de Protección y Artículos Deportivos	26,323	24,477
Herramientas, Refacciones y Accesorios Menores	24,705	23,484
Alimentos y Utensilios	19,533	14,103
Servicios de Comunicación Social y Publicidad	16,408	16,330
Servicios Oficiales	12,096	7,153
Materiales de Administración, Emisión de Documentos y Artículos Oficiales	9,777	9,318
Pago de Estímulos a Servidores Públicos	4,728	3,896
Materiales y Suministros para Seguridad	2,118	457
Servicios de Traslado y Viáticos	1,895	1,016
	<u>2,696,789</u>	<u>2,295,679</u>

16

Republicano
Ayuntamiento

Libertad 101, Centro, SPPG, N.L.

T. 818400 4412

D





San Pedro Garza García

2021 — 2024

San Pedro
Garza GarcíaMunicipio de San Pedro Garza García, N.L.
Informe de Avance de Gestión Financiera
Cuarto Trimestre 2023Notas de los Estados Financieros
(Miles de Pesos)

2. NOTAS AL ESTADO DE SITUACIÓN FINANCIERA

a) Efectivo y Equivalentes

	Diciembre 2023	Diciembre 2022
Efectivo	942	925
Bancos/Tesorería	525,472	250,398
Inversiones Temporales (Hasta 3 meses)	2,138,540	1,785,705
Depósitos de Fondos de Terceros	3,998	3,998
	<u>2,668,952</u>	<u>2,041,024</u>

b) Derechos a recibir Efectivo y Equivalentes

Al 31 de diciembre de 2023 y 2022, corresponden principalmente a Gastos por Comprobar y Deudores Diversos por 22,251 y 14,080 respectivamente.

c) Derechos a recibir Bienes o Servicios

	Diciembre 2023	Diciembre 2022
Anticipo a Proveedores por Adquisición de Bienes y Prestación de Servicios	4,096	11,106
Anticipo a Contratistas por Obras Públicas	164,716	286,346
	<u>168,812</u>	<u>278,052</u>

d) Inversiones Financieras a Largo Plazo

	Diciembre 2023	Diciembre 2022
Fideicomiso Value - Fondo de Pensiones	196,692	175,365
Fideicomiso Gobierno del Estado de Nuevo León	10,000	10,000
	<u>206,692</u>	<u>185,365</u>

17

Republicano
Ayuntamiento

Libertad 101, Centro, SPGG, N.L.

T. 818400 4411





San Pedro
Garza García

Municipio de San Pedro Garza García, N.L.
Informe de Avance de Gestión Financiera
Cuarto Trimestre 2023

Notas de los Estados Financieros
(Miles de Pesos)

e) Bienes Muebles, inmuebles e intangibles	Diciembre	Diciembre
	2023	2022
Edificios no Habitacionales	1,091,868	1,047,860
Terrenos	1,045,659	1,036,509
Maquinaria, Otros Equipos y Herramientas	774,064	739,422
Construcciones en Proceso en Bienes de Dominio Público	770,775	84,219
Equipo de Transporte	190,343	176,527
Mobiliario y Equipo de Administración	188,418	167,983
Mobiliario y Equipo Educativo y Recreativo	83,207	75,496
Software	88,987	53,331
Equipo de Defensa y Seguridad	63,991	59,538
Licencias	44,662	38,717
Construcciones en Proceso en Bienes Propios	44,397	12,829
Equipo e Instrumental Médico y de Laboratorio	6,388	5,001
Patentes Marcas y Derechos	835	829
Amortización Acumulada de Activos Intangibles	(74,488)	(60,285)
Depreciación Acumulada de Bienes Inmuebles	(231,036)	(210,314)
Depreciación Acumulada de Bienes Muebles	(896,492)	(785,481)
	<u>3,161,526</u>	<u>2,441,778</u>

La depreciación del ejercicio incluida en el Estado de Actividades asciende a la cantidad de \$154,747. Para el cálculo de la depreciación se han utilizado los Parámetros de Estimación de Vida Útil, emitidos por el Consejo Nacional de Armonización Contable.

f) Otros Activos

El Municipio cuenta al 31 de diciembre de 2023, con activos diferidos por Derechos Sobre Bienes en Régimen de Arrendamiento Financiero, correspondientes a:

	Diciembre	Diciembre
	2023	2022
San Pedro Net Sexta Etapa	60,414	60,414
Amortización Acumulada de Activos Diferidos	(38,061)	(30,811)
	<u>22,353</u>	<u>29,603</u>

g) Cuentas por pagar a corto plazo

	Diciembre	Diciembre
	2023	2022
Proveedores	258,621	173,761
Retenciones y Contribuciones	31,658	29,776
Contratistas	2,183	1,676
Otras Cuentas por Pagar	714	1,801
	<u>293,176</u>	<u>205,804</u>

18

Republicano
Ayuntamiento

Libertad 101. Centro, SPGG, N.L.

T. 813400 4412





San Pedro Garza García

2021 — 2024

San Pedro
Garza GarcíaMunicipio de San Pedro Garza García, N.L.
Informe de Avance de Gestión Financiera
Cuarto Trimestre 2023

Notas de los Estados Financieros (Miles de Pesos)

3. NOTAS AL ESTADO DE VARIACIÓN EN LA HACIENDA PÚBLICA

El monto de variación en la Hacienda Pública por 1,093,530, es el resultado de la diferencia entre los ingresos generados y los gastos devengados en el periodo de 12 meses comprendido del 1° de enero al 31 de diciembre 2023.

Adicionalmente, se realizaron afectaciones al Patrimonio Generado de Ejercicios Anteriores por concepto de rectificaciones de ejercicios anteriores que corresponden a:

	Diciembre 2023	Diciembre 2022
Inversión Pública No Capitalizable (obras pagadas en ejercicios anteriores)	(33,696)	(531,238)
Cancelación de provisiones y devolución de ingresos	10,587	17,853
Ajustes Contables		(4,177)
	(23,009)	(517,563)

4. NOTAS AL ESTADO DE FLUJO DE EFECTIVO

a) El análisis de los saldos inicial y final que figuran en la última parte del Estado de Flujo de Efectivo en la cuenta de efectivo

	Diciembre 2023	Diciembre 2022
Efectivo	942	825
Bancos/Tesorería	525,472	250,396
Inversiones Temporales (Hasta 3 meses)	2,138,540	1,785,705
Depósitos de Fondos de Terceros	3,998	3,999
	2,668,952	2,041,024

b) El detalle de adquisición de bienes muebles e intangibles por rubro se integra de la siguiente manera:

	Diciembre 2023	Diciembre 2022
Maquinaria, Otros Equipos y Herramientas	34,843	18,768
Mobiliario y Equipo de Administración	20,493	21,819
Equipo de Transporte	15,938	790
Software	15,656	181
Mobiliario y Equipo Educativo y Recreativo	7,711	9,135
Licencias	5,945	29,044
Equipo de Defensa y Seguridad	4,485	3,254
Equipo e Instrumental Médico y de Laboratorio	1,587	522
Patente	11	35
	106,478	83,544

19

Republicano
Ayuntamiento

Libertad 101, Centro, SPGG, N.L.

T. 818400 4412





San Pedro Garza García

Municipio de San Pedro Garza García, N.L.
Informe de Avance de Gestión Financiera
Cuarto Trimestre 2023

Notas de los Estados Financieros
(Miles de Pesos)

c) Los conceptos de Otros Orígenes y Aplicaciones de Inversión se integran por los siguientes conceptos:

Origen	Diciembre 2023	Diciembre 2022
Cancelación de provisiones	10,537	17,553
Aplicación		
Inversión pública no capitalizable	33,596	531,238
Inversiones a Largo Plazo	21,327	19,405
	<u>54,923</u>	<u>550,644</u>

d) Los conceptos de Otros Orígenes y Aplicaciones de Financiamiento se integran por los siguientes conceptos:

Origen	Diciembre 2023	Diciembre 2022
Derechos a Recibir Bienes o Servicios	108,240	
Cuentas por pagar	87,571	44,455
Provisiones a Largo Plazo	78,844	55,978
Fondos de Garantía	31,092	
Otros Pasivos	45	
Derechos a Recibir Efectivo o Equivalentes		14,800
	<u>306,802</u>	<u>115,232</u>
Aplicación		
Derechos a Recibir Efectivo o Equivalentes	8,171	
Deuda Pública	7,488	6,987
Derechos a Recibir Bienes o Servicios		238,682
Fondos de Garantía		4,411
Pasivos Diferidos		860
Otros pasivos		150
	<u>15,660</u>	<u>251,191</u>

e) Conciliación de los Flujos de Efectivo Netos de las Actividades de Operación y la cuenta de Ahorro/Desahorro antes de Rubros Extraordinarios es la siguiente:

	Diciembre 2023	Diciembre 2022
Flujos Netos de Efectivo por Actividades de Operación	1,308,376	1,191,107
Venta de Bienes		3,819
Intereses de la Deuda Pública	(2,054)	(2,566)
Estimaciones, Depreciaciones, Deterioros, Obsolescencias, Amortizaciones y Provisiones	(155,510)	(154,006)
Inversión Pública No Capitalizable	(87,266)	(121,793)
Ahorro/Desahorro Neto del Ejercicio	<u>1,093,530</u>	<u>916,560</u>

20

Republicano Ayuntamiento

Libertad 101, Centro, SPGG, N.L.

T. 818400-4412

0





San Pedro Garza García

2021 — 2024

San Pedro
Garza García

Municipio de San Pedro Garza García, N.L.
Informe de Avance de Gestión Financiera
Cuarto Trimestre 2023

Notas de los Estados Financieros (Miles de Pesos)

5. CONCILIACIÓN ENTRE LOS INGRESOS Y EGRESOS PRESUPUESTARIOS Y CONTABLES

1. Total de Ingresos Presupuestarios	4,438,726
2. Más ingresos contables no presupuestarios	-
3. Menos ingresos presupuestarios no contables	-
4. Ingresos Contables (4 = 1 + 2 - 3)	4,438,726
1. Total de Egresos Presupuestarios	3,938,097
2. Menos egresos presupuestarios no contables	891,345
Mobiliario y equipo de administración	20,582
Mobiliario y equipo educacional y recreativo	7,711
Equipo e instrumental médico y de laboratorio	1,598
Vehículos y equipo de transporte	15,938
Equipo de defensa y seguridad	4,495
Maquinaria, otros equipos y herramientas	34,728
Bienes inmuebles	9,100
Activos intangibles	27,126
Obra Pública	741,538
Provisiones para contingencias y otras erogaciones especiales	21,042
Amortización de la Deuda Pública	7,488
3. Más Gasto Contables No Presupuestales	258,444
Estimaciones, depreciaciones, deterioros, obsolescencia y amortizaciones	155,510
Provisiones	78,659
Otros Gastos Contables No Presupuestales	64,276
4. Total de Gasto Contable (4 = 1 - 2 + 3)	3,345,196

21

Republicano
Ayuntamiento

Libertad 101, Centro, SPGG, N.L.

T. 818409 4412

D





San Pedro Garza García

Municipio de San Pedro Garza García, N.L.
Informe de Avance de Gestión Financiera
Cuarto Trimestre 2023

Notas de los Estados Financieros (Miles de Pesos)

C. NOTAS DE MEMORIA

Las cuentas de Orden Contables y Presupuestarias que se manejan para efectos de estas Notas son las siguientes:

Presupuestarias:

Cuentas de ingresos

Ley de Ingresos Estimada	3,774,513
Ley de Ingresos por Ejecutar	864,213
Modificaciones a la Ley de Ingresos Estimada	-
Ley de Ingresos Devengada	-
Ley de Ingresos Recaudada	4,438,726

Cuentas de egresos

Presupuesto de Egresos Aprobado	5,123,289
Presupuesto de Egresos por Ejercer	369,146
Modificaciones al Presupuesto de Egresos Aprobado	-
Presupuesto de Egresos Comprometido	816,046
Presupuesto de Egresos Devengado	54,438
Presupuesto de Egresos Ejercido	190,658
Presupuesto de Egresos Pagado	3,692,999





San Pedro Garza García

2021 — 2024



San Pedro Garza García

Municipio de San Pedro Garza García, N.L. Informe de Avance de Gestión Financiera Cuarto Trimestre 2023

Estado Analítico del Activo Del 1 de enero al 31 de diciembre de 2023 (Miles de Pesos)

Cuenta Contable	Saldo Inicial 1	Cargas del Periodo 2	Abonos del Periodo 3	Saldo Final SF 4(1+2-3)	Variación del Periodo [5]-[SF] (4-1)
ACTIVO					
Activo Circulante	2,333,156	15,797,580	15,180,721	2,860,014	526,858
Efectivo y Equivalentes	2,041,024	15,456,753	14,830,825	2,666,952	627,928
Derechos a Recibir Efectivo o Equivalentes	14,080	107,617	99,448	22,251	8,171
Derechos a Recibir Bienes o Servicios	278,052	141,209	250,448	168,811	(109,240)
Activo No Circulante	2,656,748	1,061,849	328,924	3,396,671	735,825
Inversiones Financieras a Largo Plazo	185,365	22,616	1,269	206,692	21,327
Bienes Inmuebles, Infraestructura y Construcciones en Proceso	2,181,218	914,958	153,427.13	2,942,748	761,531
Bienes Muebles	1,223,367	88,504	9,269	1,306,512	82,545
Activos Intangibles	32,673	32,120	10,568.53	114,284	21,611
Depreciación, Deterioro y Amortización Acumulada de Bienes	(1,086,931)	3,652	158,840	(1,240,079)	(153,188)
Activos Diferidos	60,414	-	-	60,414	-
Total	4,989,902	16,789,429	15,508,745	6,256,586	1,266,684

Bajo protesta de decir verdad declaramos que los Estados Financieros, son razonablemente correctos y son responsabilidad del emisor.

23

Republicano
Ayuntamiento

Libertad 101, Centro, SPGG, N.L.

T. 818400 4412

D





San Pedro Garza García

2021 — 2024



San Pedro Garza García

Municipio de San Pedro Garza García, N.L.
Informe de Avance de Gestión Financiera
Cuarto Trimestre 2023

Estado Analítico del Pasivo/Hacienda Pública Del 1 de enero al 31 de diciembre de 2023 (Miles de Pesos)

Cuenta Contable	Saldo Inicial 1	Cargos del Periodo 2	Abonos del Periodo 3	Saldo Final SF 4(1+3-2)	Variación del Periodo (5)-SF (4-1)
PASIVO					
Pasivo Circulante	222,176	4,683,512	4,783,128	341,418	119,241
Cuentas por Pagar a Corto Plazo	205,804	4,619,758	4,727,229	283,376	87,571
Porción a Corto Plazo de la Deuda Pública a Largo Plazo					
Plazo	7,483	8,132	8,666	8,925	533
Pasivos Diferidos a Corto Plazo	11	1,484	1,484	11	(0)
Fondos y Bienes de Terceros en Garantía y/o Administración a Corto Plazo	8,503	14,557	45,849	39,585	(31,092)
Ingresos por clasificar	368	568	713	412	(45)
Pasivo No Circulante	448,126	31,783	192,707	511,248	70,822
Deuda Pública a Largo Plazo	25,822	8,022	-	17,798	(8,022)
Provisiones a Largo Plazo	414,306	23,763	192,707	493,249	(76,944)
Hacienda Pública / Patrimonio	4,327,598	82,511	1,153,033	8,388,118	1,878,521
Hacienda Pública / Patrimonio Contribuido	8,348	-	-	8,369	0
Donaciones de capital	8,366	-	-	8,369	0
Hacienda Pública / Patrimonio Generado	4,319,250	82,511	1,153,033	5,589,750	1,878,521
Resultados de Ejercicios Anteriores	4,105,295	80,857	1,150,624	5,178,065	1,068,767
Revalúos	93,971	-	-	80,971	-
Reajustes de Resultados de Ejercicios Anteriores	151,858	1,654	2,409	152,713	755
Total	4,989,912	4,778,278	6,238,868	6,254,884	1,264,972

Se declara de cada verdad declarando que los Estados Financieros, son razonablemente correctos y son responsabilidad de quien suscribe.

Republicano
Ayuntamiento

Libertad 101, Centro, SPGG, N.L.

T. 518409 4412

0





San Pedro Garza García

2021 — 2024



San Pedro Garza García

Municipio de San Pedro Garza García, N.L.
Informe de Avance de Gestión Financiera
Cuarto Trimestre 2023

Analítico de la Deuda y Otros Pasivos
Del 1 de enero al 31 de diciembre de 2023
(Miles de Pesos)

Descripción de los Pasivos	Moneda de Cotización	Institución o País Acreditado	Saldo al 31 de diciembre de 2022	Movimientos				Saldo al 31 de diciembre de 2023
				Operación del encadenamiento del Periodo				
				Asignación Bruta	Calificación Bruta	Exoneraciones o Menos del Periodo	Depreciación o Cancelación	
DEUDA PÚBLICA								
Corto Plazo								
Acuerdos Financieros	Peso	TCSA	7,492	(7,498)			3,622	3,623
Largo Plazo								
Acuerdos Financieros	Peso	TCSA	25,620				(9,622)	17,778
OTROS PASIVOS								
Provisiones por Pago a Corto Plazo	Peso		25,824				17,571	253,376
Pasivos Diferidos a Corto Plazo	Peso		11				0	11
Fondos y Bienes de Terceros sin Garantía y/o Administración a Corto Plazo	Peso		3,501				31,850	28,265
Otros Pasivos a Corto Plazo	Peso		359				45	413
Provisiones a Largo Plazo	Peso		111,305				78,244	433,249
Total Deuda y Otros Pasivos			93,294					232,467

25

Republicano Ayuntamiento

Libertad 101, Centro, SPCG, N.L.

T. 818400 4412

0





San Pedro Garza García

2021 — 2024



San Pedro Garza García

Municipio de San Pedro Garza García, N.L.
Informe de Avance de Gestión Financiera
Cuarto Trimestre 2023

Estado de Analítico de Ingresos Presupuestales Del 1 de enero al 31 de diciembre de 2023 (Miles de Pesos)

Rubro de Ingresos	Ingreso					Diferencia (8=5-7)
	Estimado 2023	Ampliaciones y Reducciones	Modificado 2023	Devengado	Recaudado	
	(1)	(2)	(3=1+2)	(4)	(5)	
Ingresos	1,407,264		1,407,264	1,487,920	1,487,920	80,656
Cuentas y Aportaciones de Seguridad Social						
Contribuciones de Mejoras						
Derechos	181,486		181,486	142,385	142,385	(39,099)
Productos	151,227		151,227	324,701	324,701	173,474
Apropiamientos	82,254		82,254	152,102	152,102	79,838
Ingresos por Venta de Bienes, Prestación de Servicios y Otros Ingresos						
Participaciones, Aportaciones, Convenios, Incentivos						
Derechos de la Colaboración Fiscal y Fondos Distintos de Aportaciones	1,352,272		1,352,272	2,321,610	2,321,610	969,337
Transferencias, Asignaciones, Subsidios y Subvenciones, y Pensiones y Jubilaciones						
Ingresos Derivados de Financiamientos						
Total	3,774,313	0	3,774,313	4,438,726	4,438,726	664,213
Ingresos Excedentes						664,213
Estado Analítico de Ingresos por Fuente de Financiamiento	Ingreso					Diferencia (8=5-7)
	Estimado 2023	Ampliaciones y Reducciones	Modificado 2023	Devengado	Recaudado	
	(1)	(2)	(3=1+2)	(4)	(5)	
Ingresos del Municipio						
Ingresos	1,407,264		1,407,264	1,487,920	1,487,920	80,656
Cuentas y Aportaciones de Seguridad Social						
Contribuciones de Mejoras						
Derechos	181,486		181,486	142,385	142,385	(39,099)
Productos	151,227		151,227	324,701	324,701	173,474
Apropiamientos	82,254		82,254	152,102	152,102	79,838
Participaciones, Aportaciones, Convenios, Incentivos						
Derechos de la Colaboración Fiscal y Fondos Distintos de Aportaciones	1,352,272		1,352,272	2,321,610	2,321,610	969,337
Transferencias, Asignaciones, Subsidios y Subvenciones, y Pensiones y Jubilaciones						
Ingresos Derivados de Financiamientos						
Ingresos Derivados de Financiamientos						
Total	3,774,313	0	3,774,313	4,438,726	4,438,726	664,213
Ingresos Excedentes						664,213

26

Republicano Ayuntamiento

Libertad 101, Centro, SPGG, N.L.

T. 818400 4412





San Pedro Garza García

2021 — 2024



San Pedro Garza García

Municipio de San Pedro Garza García, N.L.
Informe de Avanza de Gestión Financiera
Cuarto Trimestre 2023

Estado de Analítico del Ejercicio del Presupuesto de Egresos
Clasificación por Objeto del Gasto (Capítulo y Concepto)
Del 1 de enero al 31 de diciembre de 2023
(Miles de Pesos)

Concepto	Egresos					Subejercicio (6-3-4)
	Aprobado 2023	Aplicaciones/ Reducciones	Modificado 2023	Devengado	Pagado	
	1	2	3=(1+2)	4	5	6=(3-4)
Servicios Personales	1,389,673	0	1,389,673	1,517,078	1,473,072	72,234
Remuneraciones al Personal de Carácter Permanente	685,909	(21,825)	664,084	664,976	664,976	2
Remuneraciones al Personal de Carácter Transitorio	102,429	(21,702)	80,667	72,226	72,226	8,440
Remuneraciones Adicionales y Especiales	243,341	7,451	250,792	250,791	250,781	1
Seguridad Social	241,411	33,471	274,882	238,544	198,250	35,335
Otros Prestaciones Sociales y Económicas	111,722	1,560	113,282	285,371	282,059	28,212
Pago de Estímulos a Servidores Públicos	3,860	910	4,770	4,768	4,768	2
Materiales y Suministros	962,772	(12,974)	949,798	296,805	241,768	52,008
Materiales de Administración, Emisión de Documentos y Artículos	14,471	1,219	15,690	9,776	5,584	5,912
Alimentos y Utensilios	22,514	1,251	23,765	19,533	15,972	4,242
Materiales Primas y Materiales de Producción y Comercialización						
Materiales y Artículos de Construcción y de Reparación	125,461	(35,566)	89,895	76,500	67,781	14,865
Productos Químicos, Farmacéuticos y de Laboratorio	62,250	3,603	65,853	61,520	50,651	4,933
Combustibles, Lubricantes y Aditivos	63,459	57	63,516	76,790	56,852	7,725
Vestuario, Blancos, Prendas de Protección y Artículos Deportivos	29,373	1,241	30,614	28,323	24,289	4,291
Materiales y Suministros Para Seguridad	1,742	995	2,737	2,118	2,105	620
Herramientas, Refacciones y Accesorios Menores	22,903	12,218	35,121	34,418	18,567	10,300
Servicios Generales	863,138	44,163	1,007,301	518,274	723,859	185,828
Servicios Básicos	34,251	21,562	55,813	100,772	92,600	15,181
Servicios de Acondicionamiento	194,239	12,979	207,218	171,480	155,194	35,758
Servicios Profesionales, Científicos, Técnicos y Otros	183,659	13,269	196,928	129,545	101,321	97,813
Servicios	41,689	(5,105)	36,583	33,469	32,321	3,055
Servicios Financieros, Bancarios y Comerciales	336,034	4,733	340,767	301,125	272,838	40,529
Servicios de Instalación, Reparación, Mantenimiento y Conservación	27,899	(2,323)	25,576	15,407	12,158	9,167
Servicios de Comunicación Social y Publicidad	2,855	465	3,320	1,692	1,805	1,781
Servicios de Traslado y Viajes	12,494	2,000	14,494	12,892	10,168	1,602
Otros Servicios Generales	58,727	(3,494)	55,233	50,899	45,053	14,344

27

Republicano Ayuntamiento

Libertad 101. Centro. SPGG. N.L.

T. 818400 4412





San Pedro Garza García

2021 — 2024



San Pedro Garza García

Municipio de San Pedro Garza García, N.L.
Informe de Avance de Gestión Financiera
Cuarto Trimestre 2023

Estado de Analítico del Ejercicio del Presupuesto de Egresos Clasificación por Objeto del Gasto (Capítulo y Concepto) Del 1 de enero al 31 de diciembre de 2023 (Miles de Pesos)

Concepto	Egresos					Subejercicio 6e(2-4)
	Aprobado 2023	Ampliaciones/ Reducciones	Modificados 2023	Devengado	Pagado	
	1	2	3=(1+2)	4	5	
Transferencias, Asignaciones, Subsidios y Otras Ayudas	458,867	24,807	483,674	431,567	421,271	50,046
Transferencias Internas y Asignaciones al Sector Público	138,956	5,896	144,852	139,842	139,842	4,810
Subsidios y Subvenciones	-	31,000	31,000	18,360	18,360	12,540
Ayudas Sociales	106,709	(11,369)	95,340	66,908	54,512	28,012
Pensiones y Jubilaciones	215,142	-	215,142	208,558	208,558	4,584
Transferencias a Fiduciarios, Mandatos y Otros Arboligos	-	-	-	-	-	-
Bienes Muebles, Inmuebles e Intangibles	181,403	(14,649)	166,754	121,276	88,724	45,242
Mobiliario y Equipo de Administración	39,714	(5,943)	33,771	20,582	13,293	13,185
Mobiliario y Equipo Educativo y Recreativo	2,868	5,491	8,359	7,711	4,500	2,048
Equipo e Instrumental Médico y de Laboratorio	255	1,455	1,710	1,596	1,372	114
Vehículos y Equipo de Transporte	9,312	19,174	28,486	15,838	9,855	9,540
Equipo de Defensa y Seguridad	-	4,520	4,520	4,495	4,495	25
Maquinería, Otros Equipos y Herramientas	41,941	2,329	44,270	34,725	32,960	9,551
Bienes inmuebles	54,124	(40,006)	14,118	9,106	3,100	9,918
Activos Intangibles	32,190	9,685	41,875	27,126	13,168	11,749
Inversión Pública	1,557,991	(41,132)	1,516,859	741,528	734,734	775,282
Otra Pública en Bienes de Dominio Público	1,327,296	(43,610)	1,283,686	628,925	661,900	615,081
Otra Pública en Bienes Privados	230,695	2,479	233,174	112,603	72,834	160,201
Deuda Pública	9,553	-	9,553	9,553	9,553	-
Amortización de la Deuda Pública	7,488	(0)	7,488	7,488	7,488	(0)
Intereses de la Deuda Pública	2,064	0	2,064	2,064	2,064	0
Total del Gasto	5,123,289	0	5,123,289	3,938,097	3,692,999	1,185,192

28

Republicano Ayuntamiento

Libertad 101, Centro, SPGG, N.L.

T. 813409 4412





San Pedro Garza García

2021 — 2024

San Pedro
Garza GarcíaMunicipio de San Pedro Garza García, N.L.
Informe de Avance de Gestión Financiera
Cuarto Trimestre 2023

Estado de Analítico del Ejercicio del Presupuesto de Egresos Clasificación Económica (Tipo de Gasto) Del 1 de enero al 31 de diciembre de 2023 (Miles de pesos)

Concepto	Egresos					Subejercicio 6=(3-4)
	Aprobado 2023	Ampliaciones / (Reducciones)	Modificado 2023	Devengado	Pagado	
	1	2	3=(1+2)	4	5	
Gasto Corriente	3,161,240	56,016	3,217,256	2,657,167	2,651,426	360,069
Gasto de Capital	1,739,354	(56,016)	1,683,338	862,614	821,458	820,524
Amortización de la Deuda y Disminución de Pasivos	9,553	-	9,553	9,553	9,553	-
Pensiones y Jubilaciones	213,142	-	213,142	206,563	206,563	4,579
Participaciones	-	-	-	-	-	-
Total del Gasto	5,123,289	0	5,123,289	3,936,897	3,692,998	1,186,192

29

Republicano
Ayuntamiento

Libertad 101, Centro. SPGG, N.L.

T. 818400 4412





San Pedro Garza García

2021 — 2024



San Pedro Garza García

Municipio de San Pedro Garza García, N.L.
Informe de Avance de Gestión Financiera
Cuarto Trimestre 2023

Estado Analítico del Ejercicio del Presupuesto de Egresos
Clasificación Administrativa
Del 1 de enero al 31 de diciembre de 2023
(Miles de pesos)

Concepto	Egresos					Subejercicio
	Aprobado 2023	Asignaciones (Reducciones)	Modificado 2023	Devengado	Pagado	
	1	2	3=(1+2)	4	5	
Repúblicas Ayuntamiento	21,035	1,548	22,587	16,415	17,918	4,171
Sec. de Republicano Ayuntamiento	160,072	(5,051)	155,021	137,284	131,791	17,737
Sec. de Finanzas y Tesorería	121,304	(6,472)	114,831	97,573	94,124	17,258
Sec. de Administración	184,552	11,461	175,913	159,455	138,902	16,336
Sec. de Cultura y Educación	153,231	(9,098)	144,132	132,984	116,525	11,218
Sec. de Desarrollo Social y Humano	99,196	18,124	117,232	97,822	82,858	28,210
Sec. de Ordenamiento y Desarrollo Urbano	167,034	(883)	166,151	129,902	122,210	36,249
Sec. de la Contraloría y Transparencia	51,345	(159)	51,185	45,709	44,546	6,196
Sec. de Infraestructura y Obras Públicas	57,587	(3,806)	53,781	48,159	46,982	5,711
Sec. de Innovación y Participación Ciudadana	70,546	(10,965)	59,581	51,531	45,911	8,430
Sec. de Seguridad Pública	800,436	(29,152)	771,284	723,117	694,568	48,157
Sec. de Servicios Públicos y Medio Ambiente	679,650	35,228	715,278	626,301	575,697	88,977
Sec. Particular	44,912	(5,071)	39,842	32,112	30,320	7,730
Sec. General	22,862	32,163	55,025	39,526	36,196	15,439
Unidad de Gobierno Para Resultados	12,450	(542)	11,901	11,078	10,710	793
Unidad de Comunicación Estratégica	39,126	2,440	41,566	34,120	29,944	7,440
Desarrollo Integral de La Familia - DIF	154,636	(6,644)	147,995	135,154	123,504	12,611
Previsión Social	275,565	55,940	331,525	326,741	304,652	4,965
Organismos Descentralizados y Sindicatos	232,586	(19,537)	213,049	194,701	153,532	16,648
Intereses de la Deuda y Pago de Sanciones	6,426	1,055	7,481	5,977	4,993	1,515
Inversiones Activo Fijo	181,402	(14,665)	166,519	121,276	86,721	45,242
Inversión en Obras Públicas	1,557,951	(41,132)	1,516,820	741,538	734,754	775,282
Amortización de la Deuda	7,488	(0)	7,488	7,488	7,488	
Provisiones a Largo Plazo	41,769	(5,991)	35,788	21,642	17,460	14,746
Total del Gasto	5,123,289	4	5,123,289	3,934,697	3,687,969	1,145,192

30

Republicano Ayuntamiento

Libertad 101, Centro, SPGG, N.L.

T. 818400 4412

U





San Pedro Garza García

2021 — 2024



Municipio de San Pedro Garza García, N.L.
Informe de Avance de Gestión Financiera
Cuarto Trimestre 2023

Estado de Análisis del Ejercicio del Presupuesto de Egresos
Clasificación Funcional (Finalidad y Función)
Del 1 de enero al 31 de diciembre de 2023
(Miles de pesos)

Concepto	Egresos					Subejercicio
	Aprobado 2023	Ampliaciones / Reducciones	Modificado 2023	Devengado	Pagado	
	1	2	3=(1+2)	4	5	
Gobierno	1,684,041	-16,472	1,667,569	1,804,155	1,484,861	253,414
Legislación	21,005	1,485	22,491	18,335	16,941	4,156
Justicia	24,522	5,235	29,757	23,071	22,903	6,707
Coordinación de la Política de Gobierno	563,220	(85,454)	477,766	351,866	332,982	125,100
Asuntos Financieros y Hacendarios	140,295	(2,300)	137,995	107,938	95,258	29,966
Asuntos de Orden Público y de Seguridad Interior	869,766	(23,645)	846,143	779,305	748,987	66,804
Otros Servicios Generales	265,259	78,187	343,446	323,837	287,790	19,649
Desarrollo Social	3,024,176	(5,782)	3,018,394	2,107,785	1,933,231	569,600
Protección Ambiental	134,031	32,680	166,711	110,859	110,084	48,852
Vivienda y Servicios a la Comunidad	1,767,584	(51,822)	1,715,762	1,143,703	1,075,079	572,059
Salud	81,422	(84)	81,338	51,499	50,706	29,829
Recreación, Cultura y Otras Manifestaciones Sociales	513,514	21,096	534,610	372,815	348,945	161,794
Educación	34,902	4,506	39,408	31,570	28,208	7,838
Protección Social	530,254	3,322	533,576	314,749	298,252	24,827
Otros Asuntos Sociales	152,468	(22,679)	139,789	75,589	70,917	34,408
Desarrollo Económico	14,569	27,436	42,005	27,910	27,045	14,894
Otros Industrias y Otros Asuntos Económicos	14,569	27,436	42,005	27,910	27,045	14,894
Otros no Clasificados en Funciones Anteriores	200,502	5,828	206,331	166,247	157,861	8,884
Transferencias de la Deuda Pública / Costo Financiero de la Deuda	9,553	-	9,553	9,553	9,553	-
Transferencias, Participaciones y Aportaciones entre Diferentes Niveles y Ordenes de Gobierno	190,950	5,828	196,778	156,694	148,308	8,884
Total	5,123,289	0	5,123,289	3,938,897	3,682,969	1,185,182

31

Republicano Ayuntamiento

Libertad 101. Centro. SPGG, N.L.

T. 818400 4412





San Pedro Garza García

2021 — 2024



San Pedro
Garza García

Municipio de San Pedro Garza García, N.L.
Informe de Avance de Gestión Financiera
Cuarto Trimestre 2023

Ayuntamientos

Ley de Disciplina Financiera

32

Republicano
Ayuntamiento

Libertad 101. Centro, SPGG, N.L.

T. 818400 4412

0





San Pedro Garza García

2021 - 2024



Municipio de San Pedro Garza García, N.L.
Informe de Avance de Gestión Financiera
Cuarto Trimestre 2023

Estado de Situación Financiera Detallado - LDF Formato 1 Al 31 de diciembre de 2023 y al 31 de diciembre de 2022 (Miles de pesos)

Concepto	2023	2022	Concepto	2023	2022
ACTIVO			PASIVO		
Activo Circulante			Pasivo Circulante		
a. Efectivo y Equivalentes	2,656,922	2,041,024	a. Cuentas por Pagar a Corto Plazo	293,078	205,804
(a1) Efectivo	642	-	(a1) Servicios Financieros por Pagar a Corto Plazo	-	-
(a2) Bancos/Financieras	525,472	250,357	(a2) Provisiones por Pagar a Corto Plazo	258,621	173,751
(a3) Bancos/Depositos y Otros	-	-	(a3) Contratos por Otros Pasivos por Pagar a Corto Plazo	2,183	1,876
(a4) Operaciones Temporales (menos de 12 meses)	2,138,540	1,790,705	(a4) Participaciones y Asociaciones por Pagar a Corto Plazo	-	-
(a5) Fondos con Asignación Específica	-	-	(a5) Transferencias Obtenidas por Pagar a Corto Plazo	-	-
(a6) Depósitos de Fondos de Terceros en Garantía por Administración	3,898	3,988	(a6) Ingresos, Condiciones y Otros Gastos de la Deuda Pública por Pagar a Corto Plazo	-	-
(a7) Otros Efectivo y Equivalentes	-	-	(a7) Emisiones y Contribuciones por Pagar a Corto Plazo	31,808	28,778
b. Derechos a Recibir Efectivo o Equivalentes (menos de 12 meses)	22,321	14,020	(b) Devoluciones de la Ley de Ingresos por Pagar a Corto Plazo	-	-
(b1) Derechos de Prestatarios de Corto Plazo	-	-	(b1) Otros Cuentas por Pagar a Corto Plazo	714	1,620
(b2) Cuentas por Cobrar a Corto Plazo	-	-	(b2) Documentos por Pagar a Corto Plazo (menos de 12 meses)	-	-
(b3) Cuentas de Débitos por Cobrar a Corto Plazo	22,321	14,020	(b3) Documentos Comerciales por Pagar a Corto Plazo	-	-
(b4) Ingresos por Recaudar a Corto Plazo	-	-	(b4) Documentos con Contratos por Otras Políticas por Pagar a Corto Plazo	-	-
(b5) Deudores por Arrendo de la Tesorería a Corto Plazo	-	-	(b5) Otros Documentos por Pagar a Corto Plazo	-	-
(b6) Préstamos Otorgados a Corto Plazo	-	-	(c) Pasivos a Corto Plazo de la Deuda Pública a Largo Plazo (menos de 12 meses)	8,025	7,482
(b7) Otros Derechos a Recibir Efectivo o Equivalentes a Corto Plazo	-	-	(c1) Pasivos a Corto Plazo de la Deuda Pública	-	-
c. Derechos a Recibir Bienes o Servicios (menos de 12 meses)	168,811	278,332	(c2) Pasivos a Corto Plazo de Arrendamiento Financiero	8,025	7,482
(c1) Arrendo y Provisiones por Arrendación de Bienes y Prestación de Servicios a Corto Plazo	4,596	11,105	(c3) Pasivos (Ingresos) a Corto Plazo (menos de 12 meses)	11	11
(c2) Arrendo y Provisiones por Adquisición de Bienes Muebles y Muebles a Corto Plazo	-	-	(d) Ingresos Contrados por Adelantado a Corto Plazo	-	-
(c3) Arrendo y Provisiones por Adquisición de Bienes Inmuebles a Corto Plazo	-	-	(d1) Ingresos Contrados por Adelantado a Corto Plazo	-	-
(c4) Arrendo y Provisiones por Otros Pasivos a Corto Plazo	164,215	267,227	(d2) Ingresos Contrados por Adelantado a Corto Plazo	-	-
(c5) Otros Derechos a Recibir Bienes o Servicios a Corto Plazo	-	-	(d3) Otros Pasivos Otorgados a Corto Plazo	11	11
d. Inventarios (menos de 12 meses)	-	-	(e) Fondos y Bienes de Terceros en Garantía (por Administración) a Corto Plazo (menos de 12 meses)	29,945	8,302
(d1) Inventario de Mercancías para Venta	-	-	(f) Fondos en Garantía a Corto Plazo	37,531	7,302
(d2) Inventario de Mercancías Terminadas	-	-	(f1) Fondos en Administración a Corto Plazo	-	1,201
(d3) Inventario de Mercancías en Proceso de Elaboración	-	-	(f2) Fondos Contingentes a Corto Plazo	-	-
(d4) Inventario de Materiales Primas, Materiales y Suministros para Producción	-	-	(g) Fondos de Fideicomisos, Marcas y Contratos Arrendos a Corto Plazo	-	-
(d5) Bienes en Trabajo	-	-	(g1) Otros Bienes de Terceros en Garantía (por Administración) a Corto Plazo	-	-
e. Almacenes	-	-	(g2) Valores y Bienes en Garantía a Corto Plazo	-	-
(e1) Estimación por Pérdida a Oportunidad de Activo Circulante (menos de 12 meses)	-	-	(g3) Provisiones a Corto Plazo (menos de 12 meses)	-	-
(e2) Estimaciones para Cuentas Incobrables por Derechos a Recibir Efectivo o Equivalentes	-	-	(h) Provisiones para Demandas y Juicios a Corto Plazo	-	-
(e3) Estimaciones por Oportunidad de Ingresos	-	-	(h1) Provisiones para Contingencias a Corto Plazo	-	-
(e4) Otros Activos Circulantes (menos de 12 meses)	-	-	(h2) Otras Provisiones a Corto Plazo	-	-
(e5) Valores en Garantía	-	-	(h3) Otros Pasivos a Corto Plazo (menos de 12 meses)	413	568
(e6) Bienes en Garantía (excluye depósitos de fondos)	-	-	(h4) Ingresos por Clientes	413	568
(e7) Bienes Declarados de Embargo, Decomisados, Asecurados y Devueltos en Pago	-	-	(i) Revaluación por Partidos	-	-
(e8) Adquisición con Fondos de Terceros	-	-	(i1) Otros Pasivos Circulantes	-	-
(e9) Otros Pasivos Circulantes	-	-	(i2) Otros Pasivos Circulantes	-	-
(f) Total de Activos Circulantes (a + b + c + d + e + f + g)	2,860,214	2,332,196	(f) Total de Pasivos Circulantes (a + b + c + d + e + f + g + h)	341,419	322,174

33

Republicano Ayuntamiento

Libertad 101, Centro, SPGG, N.L.

T. 813400 4412





San Pedro Garza García

2021 — 2024



San Pedro Garza García

Municipio de San Pedro Garza García, N.L.
Informe de Avance de Gestión Financiera
Cuarto Trimestre 2023

Estado de Situación Financiera Detallado – LDF Formato 1

Al 31 de diciembre de:
(Miles de pesos)

Concepto	2023	2022	Concepto	2023	2022
Activo No Circulante			Pasivo No Circulante		
a. Inversiones Financieras a Largo Plazo	236,692	185,365	1. Cuentas por Pagar a Largo Plazo	-	-
b. Corrientes a Redes Eléctricas o Equipos a Largo Plazo	-	-	2. Documentos por Pagar a Largo Plazo	-	-
c. Bienes Inmuebles, Infraestructura y Construcciones en Proceso	2,942,748	2,181,218	3. Deuda Pública a Largo Plazo	17,798	25,820
d. Bienes Muebles	1,306,512	1,223,987	4. Pasivos Diferidos a Largo Plazo	-	-
e. Activos Intangibles	114,284	92,672	5. Fondos y Reservas de Terceros sin Garantía y/o en Administración a Largo Plazo	-	-
f. Depreciación, Deterioro y Amortización Acumulada de Bienes	(1,242,079)	(1,086,691)	6. Provisiones a Largo Plazo	453,249	414,306
g. Activos Diferidos	60,414	60,414			
h. Estimación por Pérdida o Deterioro de Activos no Circulantes	-	-	III. Total de Pasivos No Circulantes (8B = a + b + c + d + e + f)	511,048	449,126
i. Otros Activos no Circulantes	-	-			
III. Total de Activos No Circulantes (8B = a + b + c + d + e + f + g + h + i)	2,980,671	2,558,746	III. Total del Pasivo (8C = 8A + 8B)	852,487	682,354
I. Total del Activo (8A = 8B)	5,258,586	4,528,902	HACIENDA PÚBLICA/PATRIMONIO		
			8A. Hacienda Pública/Patrimonio Contribuido (8A = a + b + c)	8,360	8,360
			1. Aportaciones	-	-
			2. Donaciones en Capital	8,360	8,360
			3. Actualización de la Hacienda Pública/Patrimonio	-	-
			8B. Hacienda Pública/Patrimonio Generado (8B = a + b + c + d + e)	5,389,790	4,719,222
			1. Resultados del Ejercicio (Ahorro/Desahorro)	1,033,330	918,560
			2. Resultados de Ejercicios Anteriores	4,082,536	3,183,740
			3. Reservas	50,971	60,671
			4. Reservas	-	-
			5. Rectificaciones de Resultados de Ejercicios Anteriores	152,713	151,056
			8C. Exceso o insuficiencia en la Actualización de la Hacienda Pública/Patrimonio (8C = 8B - 8A)	-	-
			a. Resultado por Posible Horizontalidad	-	-
			b. Resultado por Tenencia de Activos no Monetarios	-	-
			III. Total Hacienda Pública/Patrimonio (8B = 8A + 8B + 8C)	5,258,119	4,227,586
			IV. Total del Pasivo y Hacienda Pública/Patrimonio (IV = III + 8C)	4,252,946	4,889,902

34

Republicano Ayuntamiento

Libertad 101, Centro, SPOG, N.L.

T. 818400 4412





San Pedro Garza García

2021 — 2024



San Pedro Garza García

Municipio de San Pedro Garza García, N.L.
Informe de Avance de Gestión Financiera
Cuarto Trimestre 2023

Estado Analítico de la Deuda Pública y Otros Pasivos - LDF
Formato 2
Dal 1 de enero al 31 de diciembre de 2023
(Miles de pesos)

Descripción de la Deuda Pública y Otros Pasivos	Saldo	Disposiciones del Periodo (c)	Amortizaciones del Periodo (f)	Paralizaciones, Rectificaciones y Otros Ajustes (g)	Saldo Final del Periodo (h)	Pago de Comisiones y otros costos asociados durante el Periodo (i)
	al 31 de diciembre de 2023 (a)				Interés (h)	
I. Deuda Pública (1+4+5)	33,312		(7,485)		25,824	2,084
A. Corto Plazo (A1+A2+A3)	7,482		(7,482)	5,984	5,984	
a1) emisiones de Crédito						
a2) Títulos y Valores						
a3) Arrendamientos Financieros	7,482		(7,482)	5,984	5,984	
B. Largo Plazo (B1+B2+B3)	25,830				19,840	
b1) emisiones de Crédito						
b2) Títulos y Valores						
b3) Arrendamientos Financieros	25,830			(5,984)	19,846	
2. Otros Pasivos	628,392			187,651	440,741	
3. Total de la Deuda Pública y Otros Pasivos (1+1+2)	661,704			181,666	466,035	

35

Republicano Ayuntamiento

Libertad 101, Centro, SPCG, N.L.

T: 813400 4412





Informe Analítico de Obligaciones Diferentes de Financiamiento - LDF
Formato 3
Al 31 de diciembre de 2023
(Miles de pesos)

Denominación de las Obligaciones Diferentes de Financiamiento	Fecha del Contrato	Fecha de inicio del proyecto	Fecha de terminación del proyecto	Monto de la inversión	Plazo pactado meses	Monto promedio mensual de pago	Monto pagado al 31 de Diciembre 2023	Saldo por pagar al 31 de Diciembre 2023
A. Asociaciones Público Privadas (APP's)								
Thousand International Companies S.A. de C.V.	01-mar-15	01-mar-15	01-dic-26	380,447	142	796	354,627	25,820
Total				380,447		796	354,627	25,820
B. Otros Instrumentos 1								
Value Arrendadora S.A. DE C.V. Sofam Er-Valu	01-ago-23	01-ago-23	31-jun-27	214,740	48	4,471	26,842	187,897
Value Arrendadora S.A. DE C.V. Sofam Er-Valu	01-dic-22	01-dic-22	01-dic-26	94,081	48	1,958	24,255	69,824
Star Barragón S.A. de C.V. Sof Er San Gr Fi	24-ago-21	01-oct-21	30-sep-26	39,471	60	657	14,527	24,944
Star Barragón S.A. de C.V. Sof Er San Gr Fi	20-ago-21	20-ago-21	19-ago-26	10,164	60	170	5,080	5,084
Star Barragón S.A. de C.V. Sof Er San Gr Fi	20-ago-21	20-ago-21	20-jul-25	23,377	47	539	15,894	9,482
Star Barragón S.A. de C.V. Sof Er San Gr Fi	24-ago-21	01-oct-21	31-ene-25	14,498	40	352	9,042	6,456
Sonil Servicios Sostenibles MI S.A. de C.V.	01-ene-22	01-ene-22	31-dic-24	86,354	36	2,461	24,332	64,022
Documentación Integral, S.A. de C.V.	27-ago-21	30-sep-21	29-sep-24	4,427	36	123	3,063	1,344
Regionomex de Ges. S.A.	01-ene-22	01-ene-22	29-sep-24	377	33	11	89	288
Apex Simulación y Tecnología S.A. de C.V.	01-ene-22	01-ene-22	29-sep-24	1,147	33	35	800	767
Forte Comunicaciones S.A. de C.V.	01-ene-22	01-ene-22	29-sep-24	17,259	33	525	12,561	4,737
Internacional Track de México S.A. de C.V.	16-ago-22	16-ago-22	29-sep-24	86	25	3	37	49
Climas y Cálculos del Valle S.A. de C.V.	01-ene-23	01-ene-23	29-sep-24	416	21	20	208	208
Elevaciones Schindler S.A. de C.V.	01-ene-23	01-ene-23	29-sep-24	398	21	15	171	138
Laura Pazola Itama Rodríguez	05-jun-23	05-jun-23	29-sep-24	2,125	15	143	859	1,275
Simple Pharma de México, S.A. de C.V.	01-abr-23	01-abr-23	29-sep-24	1,528	18	83	456	1,073
Garza García y Asociados Bolea Jnr. B.C.	01-abr-23	01-abr-23	29-sep-24	3,300	18	211	3,631	169
Cien Alta S.A. de C.V.	30-may-23	05-ago-23	29-sep-24	17,147	14	1,247	6,310	10,237
Pérez, Psicología Crey y Ed S de RL	01-jun-23	01-jun-23	29-sep-24	1,051	15	71	373	688
Value Arrendadora S.A. de C.V. Sofam E	27-sep-21	27-sep-21	21-sep-24	34,634	36	972	23,222	11,611

36





San Pedro Garza García

2021 — 2024



San Pedro Garza García

Municipio de San Pedro Garza García, N.L.
Informe de Avance de Gestión Financiera
Cuarto Trimestre 2023

Informe Analítico de Obligaciones Diferentes de Financiamiento - LDF

Formato 3

Al 31 de diciembre de 2023

(Miles de pesos)

Denominación de las Obligaciones Diferentes de Financiamiento	Fecha del Contrato	Fecha de inicio del proyecto	Fecha de vencimiento del proyecto	Monto de la inversión	Plazo pactado meses	Monto promedio mensual de pago	Monto pagado al 31 de Diciembre 2023	Saldo por pagar al 31 de Diciembre 2023
Gizmozet, S.A. de C.V.	16-feb-23	16-feb-23	16-sep-24	3,306	19	174	1,327	1,479
Carreteras 2.0, S.C.	08-abr-22	08-abr-22	08-sep-24	19,570	29	676	12,887	6,733
Quilmes Concepto de Seguros S.A. de C.V.	17-jul-23	31-jul-23	31-jul-24	5,099	12	424	2,225	2,874
Jauregui Ruiz Odise	30-jun-23	01-jul-23	30-jun-24	702	12	58	574	128
Ignacio García Ugarte	30-jun-23	01-jul-23	30-jun-24	589	12	57	230	459
Gerardo Guadalupe Elizondo Guajardo	30-jun-23	01-jul-23	30-jun-24	498	12	41	345	153
Herberto Reyes Sepulveda	30-jun-23	01-jul-23	30-jun-24	488	12	41	166	322
Zorilio Fierro Cecilia	30-jun-23	01-jul-23	30-jun-24	554	12	46	450	104
Eliud Gerardo Alonso Garza	30-jun-23	01-jul-23	30-jun-24	554	12	46	138	415
Gabán Villanueva Karla Cecilia	30-jun-23	01-jul-23	30-jun-24	292	12	24	217	75
Dade Reyes Arturo Travis	30-jun-23	01-jul-23	30-jun-24	383	12	32	128	255
Garay Mendoza Domingo	30-jun-23	01-jul-23	30-jun-24	498	12	41	348	148
Eduardo Salvador Gomez Garza	30-jun-23	01-jul-23	30-jun-24	498	12	41	166	332
Gonzalez Treviño Gerardo	30-jun-23	01-jul-23	30-jun-24	498	12	41	166	332
Caroline Gonzalez Camilo	30-jun-23	01-jul-23	30-jun-24	383	12	32	128	255
José de Jesús Sánchez Alonso	30-jun-23	01-jul-23	30-jun-24	383	12	32	128	255
Maria de Los Angeles Garza Rodríguez	30-jun-23	01-jul-23	30-jun-24	500	12	50	203	297
123Móviles, S.A.P.I. de C.V.	30-jun-23	01-jul-23	30-jun-24	1,601	12	133	534	1,067
Carlos Garza Garibay	30-jun-23	01-jul-23	30-jun-24	525	12	44	51	474
Domingo Uñass de Luna Paz	30-jun-23	01-jul-23	30-jun-24	301	12	25	289	12

37

Republicano Ayuntamiento

Libertad 101, Centro, SPGG, N.L.

T. 818400 4412





Informe Analítico de Obligaciones Diferentes de Financiamiento - LDF

Formato 3

Al 31 de diciembre de 2023

(Miles de pesos)

Denominación de las Obligaciones Diferentes de Financiamiento	Fecha del Contrato	Fecha de inicio del proyecto	Fecha de vencimiento del proyecto	Monto de la inversión	Plazo pactado meses	Monto promedio mensual de pago	Monto pagado al 31 de Diciembre 2023	Saldo por pagar al 31 de Diciembre 2023
Ancor Octavio Jorge Abarran	26-jun-23	01-jul-23	30-jun-24	110	12	9	68	42
Jose Luis Gonzalez Perez	30-jun-23	01-jul-23	30-jun-24	165	12	14	-	165
Axel Ramon Schwartz Velasco	30-jun-23	01-jul-23	30-jun-24	440	12	37	323	117
Rayna Guerra Jose Manuel	01-jun-23	01-jul-23	30-jun-24	500	12	42	331	169
Inmobiliara Genes, Sa de C.V.	01-dic-22	01-dic-22	31-may-24	1,605	18	89	744	860
Balcoones Digitales de Mexico, S.C.	30-may-23	01-jun-23	31-may-24	901	12	42	261	240
Asociacion Alzheimer de Mty, A.C.	24-may-23	24-may-23	24-may-24	369	12	26	223	86
Provedora Esc. y de Orde NI S.A. de C.V.	11-may-23	11-may-23	30-abr-24	3,600	12	308	538	2,762
Christus Inguenza Sistemas Hospitalarios	01-may-23	01-may-23	30-abr-24	2,414	12	201	1,118	1,298
Planoslabo S.A. de C.V.	29-jul-23	20-jul-23	30-abr-24	61,795	9	6,585	30,769	31,025
Plantafako S.A. de C.V.	20-jul-23	20-jul-23	30-abr-24	4,233	9	451	2,131	2,102
Centro Euro S.C.	12-may-23	15-may-23	31-mar-24	3,963	11	375	2,642	1,321
Simple Pharma de Mexico, S.A. de C.V.	14-mar-23	01-abr-23	31-mar-24	150	12	12	68	82
Endo Laser Microquirurgico, S.A. de C.V.	14-mar-23	01-abr-23	31-mar-24	900	12	50	589	1
Editorial Monterrey S.A.	12-ago-23	12-ago-23	31-mar-24	1,161	8	152	657	484
Gizenet S.A. de C.V.	24-mar-23	26-mar-23	25-mar-24	1,364	12	114	1,157	227
Cyan Media Lab, S.A. de C.V.	15-may-23	15-mar-24	15-mar-24	1,334	1	1,334	934	400
Escuela de Esp. Para Convadros Pro. Ac	01-dic-22	01-dic-22	28-ago-24	1,246	15	83	732	515
Jesús Garza de León	15-nov-22	15-nov-22	14-feb-24	1,205	15	80	1,124	80
Ecanoda La Sierra Para Pac. Páiqua A.C.	01-ene-22	01-ene-22	31-dic-23	1,584	24	63	809	776

38

D





San Pedro Garza García

2021 — 2024



Municipio de San Pedro Garza García, N.L.
Informe de Avance de Gestión Financiera
Cuarto Trimestre 2023

Informe Analítico de Obligaciones Diferentes de Financiamiento - LDF

Formato 3
Al 31 de diciembre de 2023
(Miles de pesos)

Denominación de las Obligaciones Diferentes de Financiamiento	Fecha del Contrato	Fecha de inicio del proyecto	Fecha de vencimiento del proyecto	Monto de la inversión	Plazo pactado meses	Monto promedio mensual de pago	Monto pagado al 31 de Diciembre 2023	Saldo por pagar al 31 de Diciembre 2023
Alarmas y Protección Integral de México	01-ene-22	01-ene-22	31-dic-23	55	24	2	-	55
Recursos Humanos Nacionales, S.A. de C.V.	01-ene-22	01-ene-22	31-dic-23	1,520	24	64	1,437	83
Sanitas del Norte S.A. de C.V.	01-ene-22	01-ene-22	31-dic-23	1,146	24	48	591	557
Alarmas y Protección Integral de México	04-ene-22	04-ene-22	31-dic-23	110	24	5	101	9
Genia Elevadores Méx. Amoscanos S.A. de C.V.	08-abr-22	01-ago-22	31-dic-23	79	17	3	-	79
Hospitales de Ginecología y Obstetria de	23-dic-22	01-ene-23	31-dic-23	30,000	12	2,500	29,987	13
H. S. P. San Pedro Hospital S.A. de C.V.	20-dic-22	01-ene-23	31-dic-23	24,000	12	2,000	23,566	434
Civitas Mujerzo Sistemas Hospitalarios	12-dic-22	01-ene-23	31-dic-23	31,000	12	2,589	30,931	69
Fundación Santos y de La Garza Eva IBP	20-dic-22	01-ene-23	31-dic-23	10,000	12	825	9,045	952
Servicios Gestoreros de México S.A. de C.V.	30-nov-22	01-ene-23	31-dic-23	80,000	12	6,681	75,212	4,788
G&I Consultores, S.C.	12-ene-22	12-ene-22	31-dic-23	557	12	48	232	325
Intarbusca SAPI S.A. de C.V.	18-dic-22	01-dic-22	31-dic-23	237	1	241	175	50
Cargo M&A, SAPI de C.V.	06-dic-22	01-ene-23	31-dic-23	464	12	39	351	113
Internacional Track De Mexico SA DE CV.	01-ene-23	01-ene-23	31-dic-23	1,562	12	130	1,476	86
Servicios de Apoyo Metropolitano S.A. de C.V.	23-ene-23	23-ene-23	31-dic-23	565	11	50	91	474
Alarmas y Productos S.A. de C.V.	01-sep-22	01-sep-22	31-dic-23	38	16	2	-	38
Park Up SAPI De C.V.	01-ene-23	01-ene-23	31-dic-23	1,240	12	104	1,097	143
Sinaprade	01-ene-23	01-ene-23	31-dic-23	12,870	12	1,075	12,837	33
Arturo Gonzalez Villarreal	01-ene-23	01-ene-23	31-dic-23	380	12	30	331	29

39

Republicano Ayuntamiento

Libertad 101. Centro, SPGG, N.L.

T. 818400 4413





San Pedro
Garza García

Municipio de San Pedro Garza García, N.L.
Informe de Avance de Gestión Financiera
Cuarto Trimestre 2023

Informe Analítico de Obligaciones Diferentes de Financiamiento - LDF
Formato 3

Al 31 de diciembre de 2023
(Miles de pesos)

Denominación de las Obligaciones Diferentes de Financiamiento	Fecha del Contrato	Fecha de inicio del proyecto	Fecha de vencimiento del proyecto	Monto de la inversión	Plazo pactado meses	Monto prorrateo mensual de pago	Monto pagado al 31 de Diciembre 2023	Saldo por pagar al 31 de Diciembre 2023
Alamias y Protección Integral de México	01-ene-22	01-ene-22	31-dic-23	55	24	2	-	55
Recursos Humanos Nacionales, S.A. de C.V.	01-may-23	01-may-23	31-dic-23	830	8	106	768	61
Poder Judicial del Estado, N.L.	01-ago-23	01-ago-23	31-dic-23	794	11	73	76	713
Poder Judicial del Estado, N.L.	01-ene-23	01-ene-23	31-dic-23	381	12	32	83	288
Antonio Guajardo Lara	25-ene-21	25-ene-23	30-dic-23	1,366	11	140	666	900
Jereni Alan de la Cruz Viquez	17-ju-23	17-dic-23	17-dic-23	840	1	840	751	79
Soporte Médico Móvil, S.A. De C.V.	02-may-23	02-may-23	15-dic-23	1,306	7	175	535	770
Servicios Integrados del Noroeste S.A. de C.V.	29-jun-23	20-jun-23	15-dic-23	1,853	6	282	915	734
Constructora Treku, S.A. de C.V.	05-may-23	09-jun-23	08-dic-23	1,700	8	282	654	1,046
Grupo Ima Monterrey, S.A. de C.V.	25-ago-22	01-ago-22	30-ago-23	1,302	18	72	-	1,302
Garza García y Asociados Bulete Jur. Sc	28-jun-23	28-jun-23	31-ago-23	2,537	14	180	2,265	282
Jose de Jesus Bernardo Aguado Santos	01-ju-22	01-ju-22	30-jun-23	477	12	40	-	477
Ar Radiología Integral, Sapi de C.V.	25-abr-23	01-may-23	31-may-23	250	1	253	210	40
Subtotal B. Otros Instrumentos 1				302,385		44,618	430,159	472,730

40

Republicano
Ayuntamiento

Libertad 101, Centro, SPGG, N.L.

T. 818400 4412





San Pedro Garza García

2021 — 2024



San Pedro Garza García

Municipio de San Pedro Garza García, N.L.
Informe de Avance de Gestión Financiera
Cuarto Trimestre 2023

Informe Analítico de Obligaciones Diferentes de Financiamiento - LDF
Formato 3
Al 31 de diciembre de 2023
(Miles de pesos)

CONTRATO	Descripción de Las Obligaciones Diferentes de Financiamiento	Fecha del Contrato	Fecha de Inicio del Proyecto	Fecha de vencimiento del proyecto	Monto de la Inversión	Pago pactado (Días)	Monto pagado mensual de pago	Monto pagado al 31 de Diciembre de 2023	Saldo por pagar al 31 de Diciembre de 2023
B. Otros Instrumentos 2									
MSP-QPM-AP-0523-CP	Rehabilitación de Las Oficinas de La Dirección de Asesoría Jurídica, en El Municipio de San Pedro Garza García, N.L.	01-dic-23	04-dic-23	28-ago-24	42,500	270	3,250	13,320	30,180
MSP-QPM-AP-PC-0523-CP	Reparación Parque Jardines Del Valle (Ejea El Valle Urbano), en El Municipio de San Pedro Garza García, N.L.	01-dic-23	04-dic-23	30-jun-24	11,302	210	1,151	2,910	8,453
MSP-QPM-AP-0623-CP	Planil La Lanza / Complemento de Equipamiento Establecimiento La Lanza, en El Municipio de San Pedro Garza García, N.L.	09-nov-23	09-nov-23	15-may-24	9,000	180	1,054	2,154	6,846
MSP-QPM-AP-0423-CP	Obra O&A y Ejecución Para El Sajeo de Calles en El Camino de Salud / Bepica de Calles Del Centro De Salud, en El Municipio de San Pedro Garza García Nueva Luz.	27-ene-23	30-ene-23	26-abr-24	5,000	150	91	384	4,616
MSP-QPM-AP-1223-CP	Obra Construcción Canal V, en el Municipio de San Pedro Garza García, N.L.	24-ene-23	30-ene-23	25-mar-24	33,722	425	1,588	18,081	17,529
MSP-QPM-AP-0423-CP	Mejoras Ocaso Calle y Ocaso Calle Oco y Transito Con Kansas City, en el Municipio de San Pedro Garza García, N.L.	27-jun-23	05-jul-23	25-mar-24	18,500	270	1,458	1,650	8,811
MSP-QPM-AP-0523-CP	Planta Alejandra M Construcción de de saneamiento y Red. Captadora Pta. Ciudadela Ocaso Linch Con Manometry y Estabilización de Talud en Área de Tránsito en Ave. Ciudadela y Calle Alejandro Soto, Col. Miras del Ocaso, en el Municipio de San Pedro Garza García, N.L.	03-ene-23	05-nov-23	04-mar-24	3,650	120	674	1,016	2,727
MSP-QPM-AP-0523-R	Compras de Restauración de La Calle México Rodríguez, Libros en El Casco Urbano, en El Municipio de San Pedro Garza García, N.L.	24-ene-23	15-ene-23	25-ago-24	75,450	360	4,121	57,338	18,152
MSP-QPM-AP-1223-CP	Obra Luzes Garza Ajala Fase 1-Instalación de Parques, en el Municipio de San Pedro Garza García, N.L.	07-ene-23	07-dic-23	04-ago-24	98	60	36	-	36
MSP-QPM-AP-0623-AD	Seminarios Académicos de Planes de Transición Pédica y Sábados en Clase, en San Pedro Garza García, N.L.	08-dic-23	08-dic-23	01-ene-24	313	56	118	-	313
MSP-QPM-AP-0523-AD	Pláticas, en El Municipio de San Pedro Garza García, N.L.	19-ene-23	23-ene-23	23-ene-24	28,402	352	1,157	44,573	43,986
MSP-QPM-AP-1223-CP	Reparación Fozora Corral Fase 1, en el Municipio de San Pedro Garza García, N.L.	19-nov-23	25-nov-23	20-ene-24	1,000	95	235	141	659
MSP-QPM-AP-0423-R	Proyecto Estudio Rescate de Parque Poniente Verde, Colonia Villas del Ocaso, en San Pedro Garza García, N.L.	17-nov-23	17-nov-23	15-ene-24	480	60	171	372	211
MSP-QPM-AP-0323-AD	Proyecto Académico Luis 3 Cuernavaca Cortes, en El Municipio de San Pedro Garza García, N.L.	15-dic-22	15-dic-22	14-ene-24	11,000	205	503	8,308	2,692

41

Republicano Ayuntamiento

Libertad 101. Centro. SPCG, N.L.

T. 818400 4412





San Pedro Garza García

2021 — 2024



San Pedro Garza García

Municipio de San Pedro Garza García, N.L.
Informe de Avance de Gestión Financiera
Cuarto Trimestre 2023

Informe Analítico de Obligaciones Diferentes de Financiamiento - LDF
Formato 3
Al 31 de diciembre de 2023
(Miles de pesos)

CONTRATO	Descripción de Las Obligaciones Diferentes de Financiamiento	Fecha del Contrato	Fecha de inicio del proyecto	Fecha de vencimiento del proyecto	Monto de la emisión	Plazo pactado (Días)	Monto promedio mensual de pago	Monto pagado al 31 de Diciembre de 2023	Saldo por pagar al 31 de Diciembre de 2023
MSP-OPM-RP-05423-AD	Estudio de Análisis de Riesgo de Contaminación Para Clara Nueva Del Echebur de La Dirección General de Asesoría Jurídica, en San Pedro Garza García, N.L.	08-dic-22	08-dic-22	05-ene-24	59	30	42	-	59
MSP-OPM-RP-05123-AR	Desarrollo del Proyecto de Remediación de Contorno del (Almacén del Canal 1, Sincro y Aspersión Sotida), en El Municipio de San Pedro Garza García, N.L.	10-nov-22	05-nov-22	04-ene-24	1,570	60	532	520	1,050
MSP-OPM-RP-05223-AR	Demolición de Las Oficinas de Asesoría Jurídica 2 / Remediación de Las Oficinas de La Dirección General de Asesoría Jurídica, en El Municipio de San Pedro Garza García, N.L.	10-nov-22	05-nov-22	04-ene-24	1,570	60	532	197	1,373
MSP-OPM-RP-02223-CP	Construcción de Panteón Calles Tarrapote, en el Municipio de San Pedro Garza García, N.L.	27-jun-22	02-jul-22	29-dic-23	7,422	180	873	4,759	2,663
MSP-OPM-RP-11223-CP	Suplemento Externa para la Obra / Regeneración de Calles (Plaza Heredia, Plaza Juárez y Calles Fase 1, en San Pedro Garza García, N.L.	25-nov-22	28-nov-22	27-dic-23	11,200	365	580	9,041	1,959
MSP-OPM-RP-10023-AD	Estudios Preliminares de Dirección Sanitario Los Pinos, en El Municipio de San Pedro Garza García, N.L.	17-nov-22	21-nov-22	29-dic-23	483	30	242	-	483
MSP-OPM-RP-04423-AD	Proyecto Ejecuto de Bajada de Calles del Centro de Salud / Bajada de Calles del Centro de Salud, en San Pedro Garza García, N.L.	14-ago-22	15-ago-22	15-dic-23	400	124	65	-	400
MSP-OPM-RP-05623-AD	Instalación de Cámaras de Seguridad / Construcción de Panteón Calles, Berranca-Tarrapote, en El Municipio de San Pedro Garza García, N.L.	15-nov-22	18-nov-22	17-dic-23	405	20	304	-	405
MSP-OPM-RP-14023-CP	Calle Gálvez y Calle Crócher / Regeneración Pavimentación Centro, Fase 1, en El Municipio de San Pedro Garza García, N.L.	09-dic-22	13-dic-22	15-dic-23	197,815	368	6,289	76,077	121,738
MSP-OPM-RP-01623-AD	Suplemento Arquitectónico en Diseño Urbano Garza Ayala Fase 1-Remediación de Parcelas, en San Pedro Garza García, N.L.	13-mar-22	13-mar-22	07-dic-23	447	270	15	46	398
MSP-OPM-RP-11423-CP	Calle Misaelópolis N. Oca / Regeneración Pavimentación Centro Fase 1, en El Municipio de San Pedro Garza García, N.L.	04-dic-22	05-dic-22	04-dic-23	56,967	365	3,222	17,300	19,667
MSP-OPM-RP-10123-CP	Calle Tancitarque Arroyo / Regeneración Pavimentación Centro Fase 1, en El Municipio de San Pedro Garza García, N.L.	24-nov-22	28-nov-22	27-nov-23	47,020	265	5,143	11,627	35,393
MSP-OPM-RP-10523-CP	Dictamen Arquitectónico y Supervisión para la Migración de Infraestructura de Telecomunicaciones y Rincón de Bule / Regeneración Pavimentación Centro Fase 1, en San Pedro Garza García, N.L.	23-nov-22	23-nov-22	27-nov-23	1,667	365	169	1,060	607

42

Republicano Ayuntamiento

Libertad 101, Centro, SPGG, N.L.

T. 818400 4412





San Pedro Garza García

2021 — 2024



San Pedro Garza García

Municipio de San Pedro Garza García, N.L.
Informe de Avance de Gestión Financiera
Cuarto Trimestre 2023

Informe Analítico de Obligaciones Diferentes de Financiamiento - LDF
Formato 3
Al 31 de diciembre de 2023
(Miles de pesos)

CONTRATO	Denominación de las Obligaciones Diferentes de Financiamiento	Fecha de Costeo	Fecha en la que se inició el proyecto	Fecha de vencimiento del contrato	Monto de la inversión	Plazo pactado (Días)	Monto por pagar a la fecha	Monto pagado al 31 de Diciembre de 2023	Saldo por pagar al 31 de Diciembre de 2023
MSP-OPM-RP-11/022-CF	Octava, Asignación y Supervisión para la Migración de Infraestructura de Telecomunicaciones y Placas de Back / Regeneración de Casco (Plaza Narayán, Plaza Juárez y Calle Hueso) Al Pu / Regeneración Pastoral Católica Fase 1, en el Municipio de San Pedro Garza García, N.L.	25-nov-22	25-nov-22	27-nov-23	2,436	365	142	1,281	1,143
MSP-OPM-RP-11/022-CF	Regeneración Pastoral Católica Fase 1, en el Municipio de San Pedro Garza García, N.L.	25-nov-22	28-nov-22	27-nov-23	128,663	365	8,220	72,427	56,191
MSP-OPM-RP-12/022-40	Supervisión Ejecuta para el Obra de Puentes Colchagua Fase 2 y 3, Incluye Parque de Balde / Rehabilitación de Puentes Colchagua Fase 2 y Fase 3, en San Pedro Garza García, N.L.	18-nov-22	22-nov-22	21-nov-23	7,551	365	484	1,735	215
MSP-OPM-RP-13/022-CF	Calle Juárez Sur y Libertad Al Puente / Regeneración de Casco (Plaza Narayán, Plaza Juárez y Casca) Fase 1, en el Municipio de San Pedro Garza García, Nuevo León.	15-nov-22	21-nov-22	26-nov-23	82,125	365	3,523	35,265	26,540
MSP-OPM-RP-13/022-CF	Calle Hércules y Libertad Al Obraje / Regeneración de Casco (Plaza Narayán, Plaza Juárez y Calle) Fase 1, en el Municipio de San Pedro Garza García, N.L.	15-nov-22	21-nov-22	26-nov-23	48,285	365	2,715	28,548	17,247
MSP-OPM-RP-13/022-CF	La Nueva Asociación Fase 2 Consistente en Rehabilitación de Bancos, Pavimento Mecánico, Arbolado, Racionalización de Vías Aéreas A Subterráneos de Empresas o Edificios Públicos y Privados de Energía Eléctrica y Telecomunicaciones, en el Municipio de San Pedro Garza García, N.L.	15-nov-22	23-nov-22	15-nov-23	102,000	308	7,063	61,532	39,468
MSP-OPM-RP-13/022-CF	Calle Tarazona de Sur Regeneración Pastoral Católica Fase 1, en el Municipio de San Pedro Garza García, N.L.	05-nov-22	07-nov-22	06-nov-23	84,091	365	4,303	50,428	33,662
MSP-OPM-RP-02/022-40	Supervisión Residencial en Casco San Pedro, en el Municipio de San Pedro Garza García, N.L.	31-nov-22	01-dic-22	31-nov-23	447	273	36	346	101
MSP-OPM-RP-04/022-40	Demarcamiento de las Oficinas de Tesorería / Remediación de Las Oficinas de Tesorería, en el Municipio de San Pedro Garza García, N.L.	25-nov-22	02-dic-22	31-nov-23	483	30	342	427	75
MSP-OPM-RP-05/022-CF	Calle Independencia Regeneración de Casco (Plaza Narayán, Plaza Juárez y Calle) Fase 1, en el Municipio de San Pedro Garza García, N.L.	25-nov-22	31-nov-22	31-nov-23	58,027	396	4,012	37,601	11,406
MSP-OPM-RP-05/022-CF	Plaza Juárez y Calle (Juárez, Libertad y México) / Regeneración de Casco (Plaza Narayán, Plaza Juárez y Calle) Fase 1 en el Municipio de San Pedro Garza García, N.L.	25-nov-22	31-nov-22	31-nov-23	47,209	366	2,763	27,351	30,189
MSP-OPM-RP-12/022-40	Octava, Asignación y Supervisión para la Migración de Infraestructura de Telecomunicaciones y Placas de Back / La Nueva Asociación Fase 2 Consistente en Rehabilitación de Bancos, Pavimento Mecánico, Arbolado, Racionalización de Vías Aéreas A Subterráneos de Empresas o Edificios Públicos y Privados de Energía Eléctrica y Telecomunicaciones, en San Pedro Garza García, N.L.	15-nov-22	31-nov-22	31-nov-23	407	274	36	-	407

43

Republicano Ayuntamiento

Libertad 101, Centro, SPGG, N.L.

T. 818400 4412





San Pedro Garza García

2021 — 2024



San Pedro Garza García
Municipio de San Pedro Garza García, N.L.
Informe de Avance de Gestión Financiera
Cuarto Trimestre 2023

Informe Analítico de Obligaciones Diferentes de Financiamiento - LDF

Formato 3
 Al 31 de diciembre de 2023
 (Miles de pesos)

CONTRATO	Denominación de Las Obligaciones Diferentes de Financiamiento	Fecha de Contrato	Fecha de Inicio del Proyecto	Fecha de vencimiento del proyecto	Monto de su emisión	Pago pactado (Días)	Monto promedio mensual de pago	Monto pagado al 31 de Diciembre de 2023	Saldo por pagar al 31 de Diciembre de 2023
MSP-OPM-RF-04923-AD	Instalación de Cámaras de Vigilancia en Parque Obispor, en el Municipio de San Pedro Garza García, N.L.	19-ago-23	19-ago-23	16-ago-23	854	32	535	541	641
MSP-OPM-RF-01923-R	Proyecto Especial para La Remodelación de Las Oficinas de La Dirección General de Asesoría Jurídica / Remodelación de Las Oficinas de La Dirección General de Asesoría Jurídica, en el Municipio de San Pedro Garza García, N.L.	24-abr-23	05-may-23	30-jun-23	524	90	148	516	108
MSP-OPM-RF-08122-CP	Canchal F2-02-01 Área de Parque/Renovación de Parque Obispor Fase 2 y Fase 1, en el Municipio de San Pedro Garza García, N.L.	07-jul-22	18-jul-22	30-jul-23	38,354	378	2,761	31,584	6,769
MSP-OPM-RF-06623-AD	Canchal F2-02-02 Área de Estacionamiento/Renovación en Parque Obispor Fase 2 y Fase 1, en el Municipio de San Pedro Garza García, N.L.	05-mar-23	05-mar-23	30-jul-23	11,853	117	2,163	7,829	4,024
MSP-OPM-RF-05122-CP	Canchal F2-02-03 Campo de Fútbol / Rehabilitación de Parque Obispor Fase 2 y Fase 1, en el Municipio de San Pedro Garza García, Nuevo León, (Parque Obispor F2-02-03) Parque Baseball/Reconstrucción de Parque de Fútbol Revolución San Pedro AM).	15-jul-22	22-jul-22	21-jul-23	43,250	365	2,522	35,523	8,168
MSP-OPM-RF-PC-03223-AD	Proyecto Especial / Obra 2 Centro Comunitario El Obispo, en San Pedro Garza García, N.L.	22-may-23	28-may-23	15-jul-23	251	51	108	73	198
MSP-OPM-RF-PC-00123-AD	Proyecto Ejecutivo Cancha Digna para Todos en Tuppero, en San Pedro Garza García, N.L.	17-abr-23	17-abr-23	17-jul-23	447	93	331	337	90
MSP-OPM-RF-00322-CP	Remodelación de Las Oficinas Municipales Localizadas en el Edificio de Palacio de Justicia del Estado, en San Pedro Garza García, Nuevo León.	15-jul-22	22-jul-22	25-jun-23	16,488	334	1,761	11,343	5,145
MSP-OPM-RF-PC-01423-AD	Proyecto Ejecutivo Espectáculo Arroyo Residencial Chipinque Proyecto de Regeneración Chipinque (ar Sector, en San Pedro Garza García, N.L.	01-mar-23	01-mar-23	31-may-23	375	92	87	346	29
MSP-OPM-RF-PC-00923-AD	Barragón San José, en San Pedro Garza García, N.L.	01-mar-23	01-mar-23	30-may-23	267	81	92	77	190
MSP-OPM-RF-PC-00623-AD	Proyecto Ejecutivo Transformación Parque San José-Arroyo y Puente, en San Pedro Garza García, N.L.	25-feb-23	01-mar-23	29-may-23	447	83	106	342	105
MSP-OPM-RF-01123-AD	Proyecto Ejecutivo / Complemento de Restauración de La Catedral "Móner Rodríguez" Ubicada en el Casco Urbano, en San Pedro Garza García, N.L.	27-mar-23	27-mar-23	25-may-23	800	60	105	228	574
MSP-OPM-RF-PC-00222-CP	Parque Chichivela, Orla del Valle de Chichivela, en El Municipio de San Pedro Garza García, N.L.	08-mar-23	15-may-23	17-mar-23	1,757	160	382	3,322	1,435
MSP-OPM-RF-PC-03272-R	Forest Park de la "Y" de Río de la Piedad, Río Prietas y Río Salsas, y en la "Y" de Río Guay y Río Oahuco, en el Municipio de San Pedro Garza García, N.L.	26-sep-22	26-sep-22	23-ene-23	2,392	120	405	1,498	983

45

Republicano Ayuntamiento

Libertad 101, Centro, SPGG, N.L.

T. 818400 4412





San Pedro Garza García

2021 — 2024



San Pedro Garza García

Municipio de San Pedro Garza García, N.L.
Informe de Avance de Gestión Financiera
Cuarto Trimestre 2023

Informe Analítico de Obligaciones Diferentes de Financiamiento - LDF
Formato 3
Al 31 de diciembre de 2023
(Miles de pesos)

CONTRATO	Determinación de Las Obligaciones Diferentes de Financiamiento	Fecha del Contrato	Fecha de inicio del proyecto	Fecha de vencimiento del proyecto	Monto de la inversión	Prata pagada (Cien)	Monto programado mensual de pago	Monto pagado al 31 de Diciembre de 2023	Saldo por pagar al 31 de Diciembre de 2023
MSP-OPM-RP-02022-R	Proyecto Especial Regeneración Pastoral Centro, en El Municipio de San Pedro Garza García, N.L.	10-ago-22	14-feb-22	13-jun-22	1,325	126	262	577	748
MSP-OPM-RP-03022-0	Reconstrucción de Bodegones y Rehabilitación de Piso en Circuito P.O. (Calle Nueva Carretera), en San Pedro Garza García, N.L.	01-ago-22	04-ago-22	02-jun-22	415	88	167	284	5
MSP-OPM-RP-PC-02021-R	Escuela Venustiano Carrillo 2, en El Municipio de San Pedro Garza García, N.L.	08-dic-21	13-dic-21	14-mar-22	576	92	150	665	11
MSP-OPM-RP-PC-02021-R	Segunda Etapa de Salón Polivalente en Parque 2, en El Municipio de San Pedro Garza García, N.L.	05-dic-21	13-dic-21	14-mar-22	520	92	143	581	39
Subtotal B. Otros Instrumentos 1					3,436,864	106,408	340,515	523,249	

Nota: En lo que corresponde a las obras del año 2022, están en revisión y/o en proceso de cierre financiero.

46

Republicano Ayuntamiento

Libertad 101. Centro, SPGG, N.L.

T. 818400 4412





San Pedro Garza García

2021 — 2024

San Pedro
Garza GarcíaMunicipio de San Pedro Garza García, N.L.
Informe de Avance de Gestión Financiera
Cuarto Trimestre 2023

Balanza Presupuestario – LDF Formato 4 Del 1 de enero al 31 de diciembre de 2023 (Miles de pesos)

Concepto	Estimado/ Aprobado	Devengado	Recaudado/ Pagado
A. Ingresos Totales (A = A1+A2+A3)	3,774,813	4,438,726	4,438,726
A1. Ingresos de Libre Disposición	3,478,442	4,072,026	4,072,026
A2. Transferencias Federales Etiquetadas	298,071	368,700	368,700
A3. Financiamiento Neto	-	-	-
B. Egresos Presupuestarios (B = B1+B2)	5,115,801	3,920,608	3,685,511
B1. Gasto No Etiquetado (sin incluir Amortización de la Deuda Pública)	5,006,833	3,692,554	3,485,751
B2. Gasto Etiquetado (sin incluir Amortización de la Deuda Pública)	108,968	227,654	219,760
C. Remanentes del Ejercicio Anterior (C = C1 + C2)	2,941,024	2,941,024	2,541,024
C1. Remanentes de Ingresos de Libre Disposición aplicados en el período	1,929,239	1,929,239	1,929,239
C2. Remanentes de Transferencias Federales Etiquetadas aplicados en el período	111,785	111,785	111,785
I. Balance Presupuestario (I = A - B - C)	699,736	2,549,142	2,794,240
II. Balance Presupuestario sin Financiamiento Neto (II = I - A3)	699,736	2,549,142	2,794,240
III. Balance Presupuestario sin Financiamiento Neto y sin Remanentes del Ejercicio Anterior (III = II - C)	(1,341,288)	508,118	753,216
Concepto	Aprobado	Devengado	Pagado
E. Intereses, Comisiones y Gastos de la Deuda (E = E1+E2)	2,054	2,054	2,054
E1. Intereses, Comisiones y Gastos de la Deuda con Gasto No Etiquetado	2,054	2,054	2,054
E2. Intereses, Comisiones y Gastos de la Deuda con Gasto Etiquetado	-	-	-
IV. Balance Primario (IV = III + E)	(1,343,352)	506,053	751,151
Concepto	Estimado/ Aprobado	Devengado	Recaudado/ Pagado
F. Financiamiento (F = F1 + F2)	-	-	-
F1. Financiamiento con Fuente de Pago de Ingresos de Libre Disposición	-	-	-
F2. Financiamiento con Fuente de Pago de Transferencias Federales Etiquetadas	-	-	-
G. Amortización de la Deuda (G = G1 + G2)	7,488	7,488	7,488
G1. Amortización de la Deuda Pública con Gasto No Etiquetado	7,488	7,488	7,488
G2. Amortización de la Deuda Pública con Gasto Etiquetado	-	-	-
A3. Financiamiento Neto (A3 = F - G)	(7,488)	(7,488)	(7,488)

47

Republicano
Ayuntamiento

Libertad 101. Centro. SPGG. N.L.

T. 818400 4412





San Pedro Garza García

2021 — 2024



San Pedro
Garza García

Municipio de San Pedro Garza García, N.L.
Informe de Avance de Gestión Financiera
Cuarto Trimestre 2023

Balance Presupuestario - LDF
Formato 4
Del 1 de enero al 31 de diciembre de 2023
(Miles de pesos)

Concepto	Estimado/ Aprobado	Devengado	Recaudado/ Pagado
A1. Ingresos de Libre Disposición	3,476,442	4,072,026	4,072,026
A3.1 Financiamiento Neto con Fuente de Pago de Ingresos de Libre Disposición (A3.1 = F1 - G1)	(7,488)	(7,488)	(7,488)
F1. Financiamiento con Fuente de Pago de Ingresos de Libre Disposición	-	-	-
G1. Amortización de la Deuda Pública con Gasto No Etiquetado	7,488	7,488	7,488
B1. Gasto No Etiquetado (sin incluir Amortización de la Deuda Pública)	5,006,833	3,892,954	3,465,751
C1. Remanentes de Ingresos de Libre Disposición aplicados en el periodo	1,929,239	1,929,239	1,929,239
V. Balance Presupuestario de Recursos Disponibles (V = A1 + A3.1 - B1 + C1)	391,360	2,300,823	2,528,026
VI. Balance Presupuestario de Recursos Disponibles sin Financiamiento Neto (VI = V - A3.1)	398,848	2,308,311	2,535,515
Concepto	Estimado/ Aprobado	Devengado	Recaudado/ Pagado
A2. Transferencias Federales Etiquetadas	236,071	368,700	366,700
A3.2 Financiamiento Neto con Fuente de Pago de Transferencias Federales Etiquetadas (A3.2 = F2 - G2)	-	-	-
F2. Financiamiento con Fuente de Pago de Transferencias Federales Etiquetadas	-	-	-
G2. Amortización de la Deuda Pública con Gasto Etiquetado	-	-	-
B2. Gasto Etiquetado (sin incluir Amortización de la Deuda Pública)	108,968	237,654	219,760
C2. Remanentes de Transferencias Federales Etiquetadas aplicados en el periodo	111,785	111,785	111,785
VII. Balance Presupuestario de Recursos Etiquetados (VII = A2 + A3.2 - B2 + C2)	306,888	248,831	258,725
VIII. Balance Presupuestario de Recursos Etiquetados sin Financiamiento Neto (VIII = VII - A3.2)	306,888	248,831	258,725

48

Republicano
Ayuntamiento

Libertad 191, Centro, SPGG, N.L.

T. 818400 4412





San Pedro Garza García

2021 — 2024



San Pedro Garza García

Municipio de San Pedro Garza García, N.L.
Informe de Avance de Gestión Financiera
Cuarto Trimestre 2023

Estado Analítico de Ingresos Detallado - LDF
Formato 5
Del 1 de enero al 31 de diciembre de 2023
(Miles de pesos)

Concepto	Ejército 2023	Aplicaciones Participaciones	Ingresos		Diferencia
			Modificado 2023	Recaudado	
Ingresos de Libre Disposición					
A. Impuestos	1,487,254		1,487,254	1,487,253	30,625
B. Cuentas y Aportaciones de Seguridad Social					
C. Contribuciones de Mejoras					
D. Cuotas	181,185		181,185	142,285	238,889
E. Productos	151,227		151,227	324,701	173,474
F. Aprovechamientos	82,254		82,254	152,154	79,900
G. Ingresos por Rentas de Bienes y Servicios					
H. Participaciones	1,567,573		1,567,573	1,772,482	254,917
(99) (92) (93) (94) (95) (96) (97) (98) (99)					
M) Fondo General de Participaciones	1,106,653		1,106,653	1,218,242	119,579
N) Fondo de Fomento Municipal	185,382		185,382	238,929	55,547
O) Fondo de Fomento de Participación	25,534		25,534	78,826	53,292
P) Fondo de Cooperación					
Q) Fondo de Cooperación de Infraestructura					
R) Fondo Especial Sobre Producción y Servicios	35,425		35,425	37,853	2,428
S) 0.150% de la Recaudación Federal Participable					
T) 0.17% Sobre Exacción de Predios					
U) Cuentas y Otras	15,498		15,498	13,821	1,677
V) Fondo del Seguro Sobre el Puerto	155,875		155,875	219,808	63,933
W) Fondo de Estabilización de los Ingresos de las Entidades Federativas					
L. Incentivos Derivados de la Cooperación Total (91) (92) (93) (94)	41,302		41,302	128,534	87,232
X) Incentivos a Usuarios de Vehículos					
Y) Fondo de Compensación ISAN					
Z) Incentivo Sobre Microcrédito Muebles	34,137		34,137	38,541	4,404
AA) Fondo de Compensación de Pagos Internados					
AB) Otros Incentivos Especiales	5,945		5,945	21,852	15,907
J. Transferencias					
K. Corrientes					
LC) Otras Corrientes y Subsidios					
L. Otros Ingresos de Libre Disposición (9) (10) (11) (12)	45,584		45,584	38,450	7,134
M) Participaciones en Ingresos Locales					
N) Otros Ingresos de Libre Disposición	45,584		45,584	38,450	7,134
Total de Ingresos de Libre Disposición	3,478,442		3,478,442	4,072,826	594,384
(99) (92) (93) (94) (95) (96) (97) (98) (99)					
Ingresos Equivalentes de Ingresos de Libre Disposición					

49

Republicano Ayuntamiento

Libertad 101, Centro, SPGG, N.L.

T. 818400 4412





San Pedro Garza García

2021 — 2024



Municipio de San Pedro Garza García, N.L.
Informe de Avance de Gestión Financiera
Cuarto Trimestre 2023

Estado Analítico de Ingresos Detallado - LDF
Formato 5
Del 1 de enero al 31 de diciembre de 2023
(Miles de pesos)

Concepto	Ejecutado 2023	Ampliaciones/Reducciones	Pesos		Diferencia
			Modificados 2023	Devengado	
Transferencias Federales Especiales					
A. Aportaciones (2941+2943+91+3940+91+94)	216,322		216,322	254,174	37,852
a1) Fondo de Aportaciones para la Educación Superior y Ciencia Cuadrante					
a2) Fondo de Aportaciones para los Servicios de Salud					
a3) Fondo de Aportaciones para la Infraestructura Social	6,276		6,276	7,379	1,103
a4) Fondo de Aportaciones para el Fortalecimiento de los Municipios y de las Delegaciones Territoriales del Gobierno Federal	103,545		103,545	126,323	22,778
a5) Fondo de Aportaciones Múltiples					
a6) Fondo de Aportaciones para la Educación Tecnológica y de Adultos					
a7) Fondo de Aportaciones para la Seguridad Pública de los Estados y del Distrito Federal					
a8) Fondo de Aportaciones para el Fortalecimiento de las Entidades Federativas	102,430		102,430	126,421	24,021
B. Convenios (5911+5923+94)	78,483		78,483	112,389	33,906
b1) Convenios de Protección Social en Salud					
b2) Convenios de Descentralización					
b3) Convenios de Rescate					
b4) Otros Convenios y Subsidios	78,483		78,483	112,389	33,906
C. Fondos Especiales de Aportaciones (2941+92)					
c1) Fondo para Entidades Federativas y Municipios Productores de Hidrocarburos					
c2) Fondo Mision					
D. Transferencias, Subsidios y Subvenciones, y Préstamos y Abolición					
E. Otras Transferencias Federales Especiales	1,256		1,256	498,22	(486,96)
A. Total de Transferencias Federales Especiales (A + B + C + D + E)	296,017		296,017	567,796	271,779
II. Ingresos Derivados de Financiamientos (II = I)					
A. Ingresos Derivados de Financiamientos					
III. Total de Ingresos (III = I + II + III)	3,774,813		3,774,813	4,438,796	663,983

Otros Ingresos
1. Ingresos Derivados de Financiamientos con Fuente de Pago de Ingresos de Libre Disposición
2. Ingresos Derivados de Financiamientos con Fuente de Pago de Transferencias Federales Especiales
3. Ingresos Derivados de Financiamientos (I = 1 + 2)

50

Republicano Ayuntamiento

Libertad 101, Centro, SPGG, N.L.

T. 818400 4412





San Pedro Garza García

2021 — 2024



San Pedro Garza García
Municipio de San Pedro Garza García, N.L.
Informe de Avance de Gestión Financiera
Cuarto Trimestre 2023

Estado Analítico del Ejercicio del Presupuestario de Egresos Detallado - LDF
Clasificación por Objeto del Gasto (Capítulo y Concepto)
Formato 6 a
Del 1 de enero al 31 de diciembre de 2023
(Miles de pesos)

Concepto (c)	Ejercicio					Subejercicio
	Aprobado 2023	Provisionales (Revisados)	Modificados 2023	Devengado	Pagos	
A. Gasto No Etiquetado (A+B+C+D+E+F+G+H)	5,944,322	(1,222,772)	5,041,549	3,796,443	3,672,239	1,191,588
A. Servicios Personales (A+B+C+D+E+F+G+H)	1,384,873	3	1,384,873	1,317,879	1,073,872	72,964
a) Remuneraciones al Personal de Cuadro Permanente	486,339	(71,329)	557,668	559,874	654,576	2
b) Remuneraciones al Personal de Cuadro Formación	102,428	(1,752)	100,676	72,228	72,228	4,144
c) Remuneraciones Adicionales y Suplementos	743,341	7,433	750,774	230,731	258,761	1
d) Seguridad Social	341,411	33,171	374,582	236,544	158,259	33,538
e) Otras Prestaciones Sociales y Económicas	311,722	1,620	313,342	254,571	292,266	22,213
f) Pensiones	-	-	-	-	-	-
g) Pago de Contribuciones a Sistemas Públicos	3,965	719	4,684	4,758	4,758	2
B. Materiales y Suministros (A+B+C+D+E+F+G+H+I+J)	342,619	(98,079)	244,540	223,364	61,894	38,884
a) Materiales de Administración, Entorno del Docentes y Artículos Oficiales	14,469	1,694	16,163	8,727	5,504	5,825
b) Alimentos y Utensilios	22,339	1,254	23,593	19,333	15,972	4,259
c) Materiales Puros y Materiales de Producción y Comercialización	-	-	-	-	-	-
d) Materiales y Artículos de Construcción y de Reparación	125,464	(33,582)	91,882	75,639	67,761	14,565
e) Productos Químicos, Farmacéuticos y de Laboratorio	52,727	3,728	56,455	61,320	52,621	4,553
f) Combustibles, Lubricantes y Aditivos	53,435	(28,514)	24,921	28,259	23,021	4,783
g) Medicamentos, Sieros, Pruebas en Proyección y Análisis Diagnósticos	28,252	(14,757)	13,495	10,288	8,284	4,203
h) Materiales y Suministros Para Seguridad	1,743	265	2,008	2,113	1,192	428
i) Prestaciones, Relaciones y Acciones Muestrales	22,895	(2,198)	20,697	18,661	18,661	46,294
C. Servicios Generales (A+B+C+D+E+F+G+H+I+J)	482,514	(42,894)	439,620	459,342	558,238	185,423
a) Servicios Básicos	94,321	45,539	139,860	94,736	85,524	15,171
b) Servicios de Mantenimiento	154,228	(50,682)	103,546	85,733	79,465	32,422
c) Servicios Profesionales, Científicos, Técnicos y Otros Servicios	183,756	13,175	196,931	228,247	37,761	78,228
d) Servicios Personales, Seguros y Conexiones	47,865	(3,109)	44,756	33,489	32,821	3,895
e) Servicios de Inspección, Reparación, Mantenimiento y Conservación	256,422	2,821	259,243	219,823	192,536	46,128
f) Servicios de Comunicación Social y Publicitaria	37,285	(2,325)	34,960	14,487	12,158	8,153
g) Servicios de Transporte y Viajes	2,528	465	3,000	1,292	1,608	1,761
h) Servicios Oficiales	12,454	2,000	14,454	12,382	9,158	1,682
i) Otros Servicios Generales	69,277	(1,474)	67,803	35,288	45,623	14,544
D. Transferencias, Asignaciones, Subsidios y Otras Ayudas (A+B+C+D+E+F+G+H+I+J+K)	4,516,449	24,984	4,541,433	436,249	419,628	49,713
a) Transferencias Internas y Asignaciones al Sector Público	138,353	1,694	140,047	229,812	139,842	4,919
b) Subsidios y Subvenciones	-	21,000	21,000	18,369	18,369	12,240
c) Ayudas Sociales	99,338	(11,714)	87,624	56,510	32,279	27,083
d) Prestaciones y Asignaciones	213,142	-	213,142	228,558	288,558	4,984
e) Transferencias a Fabricantes, Minoristas y Otros Analógicos	-	-	-	-	-	-
f) Transferencias a la Seguridad Social	-	-	-	-	-	-
g) Donaciones	-	-	-	-	-	-
h) Transferencias al Exterior	-	-	-	-	-	-

51

Republicano Ayuntamiento

Libertad 101, Centro, SPGG, N.L.

T: 813400 4412

0





San Pedro Garza García

2021 — 2024



San Pedro Garza García

Municipio de San Pedro Garza García, N.L.
Informe de Avance de Gestión Financiera
Cuarto Trimestre 2023

Estado Analítico del Ejercicio del Presupuestario de Egresos Detallado - LDF
Clasificación por Objeto del Gasto (Capítulo y Concepto)
Formato 6 a
Del 1 de enero al 31 de diciembre de 2023
(Miles de pesos)

Concepto (A)	Aprobado 2023	Aplicaciones (Reducciones)	Ejecución			Subejercicio
			Modificadas (2023)	Completadas	Pagadas	
B. Bienes Muebles, Inmuebles e Intangibles (B-01 a B-04)	198,968	(14,710)	166,112	121,278	84,738	44,538
B(1) Mobiliario y Equipo de Administración	33,216	(5,851)	31,384	20,582	13,553	12,253
B(2) Mobiliario y Equipo de Laboratorio y Diagnóstico	1,628	5,851	4,758	7,711	4,520	2,344
B(3) Equipo e Instrumental Médico y de Laboratorio	255	1,455	1,710	1,526	1,272	154
B(4) Vehículos y Equipo de Transporte	8,372	10,174	19,485	15,538	9,235	3,948
B(5) Equipo de Defensa y Seguridad	-	4,520	4,520	4,485	4,485	25
B(6) Maquinaria, Oros Equipos e Instrumentos	4,341	2,226	4,250	34,729	32,580	3,531
B(7) Accesorios	-	-	-	-	-	-
B(8) Bienes Intangibles	54,334	(45,938)	14,118	3,100	3,400	3,414
B(9) Accesorios Intangibles	33,190	4,885	36,575	22,128	13,168	11,443
C. Inversión Pública (C-01 a C-03)	1,877,351	(1,143)	1,876,208	741,538	734,734	715,223
C(1) Otros Públicos en Bienes de Dominio Público	1,877,268	(1,143)	1,876,065	668,865	661,900	643,281
C(2) Otros Públicos en Bienes Públicos	236,055	2,475	233,154	71,933	72,834	68,361
C(3) Proyectos Productivos y Acciones de Fomento	-	-	-	-	-	-
D. Inversiones Financieras y Otras Provisiones (D-01 a D-04)	-	-	-	-	-	-
D(1) Inversiones Para el Fomento de Actividades Productivas	-	-	-	-	-	-
D(2) Acciones y Participaciones en Capital	-	-	-	-	-	-
D(3) Compra de Bienes y Valores	-	-	-	-	-	-
D(4) Concesión de Préstamos	-	-	-	-	-	-
D(5) Inversiones en Fideicomisos, Mandatos y Otras Análogas	-	-	-	-	-	-
D(6) Fideicomisos de Desembolso Anticipado (Normales)	-	-	-	-	-	-
D(7) Otras Inversiones Financieras	-	-	-	-	-	-
D(8) Provisiones para Contingencias y Otras Excepciones Especiales	-	-	-	-	-	-
E. Participaciones y Aportaciones (E-01 a E-04)	-	-	-	-	-	-
E(1) Participaciones	-	-	-	-	-	-
E(2) Aportaciones	-	-	-	-	-	-
E(3) Concesiones	-	-	-	-	-	-
F. Deuda Pública (F-01 a F-04)	4,650	-	4,650	4,650	4,650	-
F(1) Amortización de la Deuda Pública	7,488	0	7,488	7,488	7,488	-
F(2) Intereses de la Deuda Pública	2,864	0	2,864	2,864	2,864	-
F(3) Comisiones de la Deuda Pública	-	-	-	-	-	-
F(4) Costos de la Deuda Pública	-	-	-	-	-	-
F(5) Costo por Coberturas	-	-	-	-	-	-
F(6) Asesor Financiero	-	-	-	-	-	-
F(7) Alendos de Ejecución Financiera Anticipada (AFEGA)	-	-	-	-	-	-

52

Republicano Ayuntamiento

Libertad 101. Centro. SPGG. N.L.

T. 818400 4412





San Pedro Garza García

2021 — 2024



San Pedro Garza García
Municipio de San Pedro Garza García, N.L.
Informe de Avance de Gestión Financiera
Cuarto Trimestre 2023

Estado Analítico del Ejercicio del Presupuestario de Egresos Detallado - LDF
Clasificación por Objeto del Gasto (Capítulo y Concepto)
Formato 6 a
Del 1 de enero al 31 de diciembre de 2023
(Miles de pesos)

Concepto (c)	Egresos				Subejercicio	
	Aprobado 2023	Revisaciones (Reducciones)	Modificado 2023	Devengado		Pagado
B. Gasto Estructurado (B=1+H+G+D+P+R+E+H)	106,546	(12,177)	111,217	137,154	216,752	1,046
A. Servicios Personales (A=1+H+D+P+R+E+H)	-	-	-	-	-	-
1) Pensiones al Personal de Carrera Permanente	-	-	-	-	-	-
2) Pensiones al Personal de Carrera Transitoria	-	-	-	-	-	-
3) Pensiones Adicionales y Especiales	-	-	-	-	-	-
4) Seguridad Social	-	-	-	-	-	-
5) Otras Prestaciones Sociales y Económicas	-	-	-	-	-	-
6) Pensiones	-	-	-	-	-	-
7) Pago de Estudios a Servidores Públicos	-	-	-	-	-	-
B. Materiales y Servicios Generales (B=1+H+D+P+R+E+H)	28,153	(4,246)	63,728	62,823	69,865	2,337
1) Materiales de Administración, Suministros de Documentos y Artículos Oficiales	2	35	34	41	25	27
2) Alimentos y Bebidas	6	-	3	-	-	5
3) Materiales Primas y Materiales de Producción y Conservación	-	-	-	-	-	-
4) Materiales y Materiales de Construcción y de Reparación	-	-	-	-	-	-
5) Productos Químicos, Farmacéuticos y de Laboratorio	722	(123)	-	-	-	600
6) Combustibles, Lubricantes y Aditivos	20,038	28,870	49,578	46,749	33,871	3,324
7) Vestuario, Bancos, Premios de Promoción y Artículos Deportivos	16	14,058	14,055	15,825	16,253	1
8) Materiales y Suministros Para Seguridad	-	-	-	-	-	-
9) Accesorios, Repuestos y Accesorios Menores	6	17	24	17	17	6
C. Servicios Generales (C=1+H+D+P+R+E+H)	44,616	(7,833)	147,648	147,833	147,273	16
1) Servicios Básicos	-	4,965	4,968	4,964	4,965	4
2) Servicios de Arrendamiento	-	75,728	75,728	75,725	75,725	0
3) Servicios Profesionales, Clásicos, Técnicos y Otros Servicios	106	1,440	1,546	1,531	1,339	1
4) Servicios Financieros, Bancarios y Comerciales	-	-	-	-	-	-
5) Servicios de Instalación, Reparación, Mantenimiento y Conservación	80,231	1,602	82,282	82,322	82,322	0
6) Servicios de Comunicación Social y Publicidad	16	-	16	-	-	16
7) Servicios de Fianzas y Vales	-	-	-	-	-	-
8) Servicios Oficiales	-	-	-	-	-	-
9) Otros Servicios Generales	-	-	-	-	-	-
D. Transferencias, Asignaciones, Subsidios y Otros Ayudes (D=1+H+D+P+R+E+H)	2,764	(173)	7,527	7,196	2,362	229
1) Transferencias Interiores y Asignaciones al Sector Público	-	-	-	-	-	-
2) Transferencias al Fondo del Sector Público	-	-	-	-	-	-
3) Subsidios y Subvenciones	-	-	-	-	-	-
4) Ayudas Sociales	7,750	(173)	7,527	7,196	2,362	229
5) Pensiones y Jubilaciones	-	-	-	-	-	-
6) Transferencias a Fiscalización, Mandatos y Otros Analógicos	-	-	-	-	-	-
7) Transferencias a la Seguridad Social	-	-	-	-	-	-
8) Simbólicas	-	-	-	-	-	-
9) Transferencias al Extranjero	-	-	-	-	-	-

53

Republicano Ayuntamiento

Libertad 101. Centro. SPGG. N.L.

T. 818400 4412





San Pedro Garza García

Municipio de San Pedro Garza García, N.L.
Informe de Avance de Gestión Financiera
Cuarto Trimestre 2023

Estado Analítico del Ejercicio del Presupuestario de Egresos Detallado - LDF
Clasificación por Objeto del Gasto (Capítulo y Concepto)
Formato 6 a
Del 1 de enero al 31 de diciembre de 2023
(Miles de pesos)

Concepto (6)	Egresos					Subtotal
	Aprobado 2023	Aplicaciones (Reducciones)	Modificado 2023	Devengado	Pagos	
B. Bienes Muebles, Inmuebles e Intangibles (B-1+2+3+4+5+6+7+8+9+10)	486	(52)	434	-	-	434
B1) Mobiliario y Equipo de Administración	486	(52)	434	-	-	434
B2) Mobiliario y Equipo Educativo y Recreativo	-	-	-	-	-	-
B3) Equipo e Instrumentos Médicos y en Laboratorio	-	-	-	-	-	-
B4) Vehículos y Equipo de Transporte	-	-	-	-	-	-
B5) Equipo de Defensa y Seguridad	-	-	-	-	-	-
B6) Almacén, Otros Equipos y Herramientas	-	-	-	-	-	-
B7) Activos Biológicos	-	-	-	-	-	-
B8) Bienes Inmuebles	-	-	-	-	-	-
B9) Activos Intangibles	-	-	-	-	-	-
C. Inversión Pública (C-1+2+3)	-	-	-	-	-	-
C1) Obras Públicas en Bienes de Dominio Público	-	-	-	-	-	-
C2) Obras Públicas en Bienes Físicos	-	-	-	-	-	-
C3) Proyectos Productivos y Acciones de Fomento	-	-	-	-	-	-
D. Inversiones Financieras y Otras Provisiones (D-1+2+3+4+5+6+7+8)	-	-	-	-	-	-
D1) Inversiones Para el Fomento de Actividades Productivas	-	-	-	-	-	-
D2) Acciones y Participaciones de Capital	-	-	-	-	-	-
D3) Compras de Títulos y Valores	-	-	-	-	-	-
D4) Contratos de Préstamos	-	-	-	-	-	-
D5) Inversiones en Fideicomisos, Marcas y Otros Asedados	-	-	-	-	-	-
D6) Fideicomisos de Desahogo Financiero (Fideicomisos)	-	-	-	-	-	-
D7) Otras Inversiones Financieras	-	-	-	-	-	-
D8) Provisiones para Contingencias y Otras Exposiciones Especiales	-	-	-	-	-	-
E. Participaciones y Aportaciones (E-1+2+3+4)	-	-	-	-	-	-
E1) Participaciones	-	-	-	-	-	-
E2) Aportaciones	-	-	-	-	-	-
E3) Contribuciones	-	-	-	-	-	-
F. Deuda Pública (F-1+2+3+4+5+6+7)	-	-	-	-	-	-
F1) Amortización de la Deuda Pública	-	-	-	-	-	-
F2) Intereses de la Deuda Pública	-	-	-	-	-	-
F3) Comisiones de la Deuda Pública	-	-	-	-	-	-
F4) Gastos de la Deuda Pública	-	-	-	-	-	-
F5) Costo por Coberturas	-	-	-	-	-	-
F6) Apoyos Financieros	-	-	-	-	-	-
F7) Multas de Sanciones Fiscales Anticipadas (MUSA)	-	-	-	-	-	-
H. Total de Egresos (B+C+D+E+F+G+H)	486	(52)	434	0	0	434

54

Republicano Ayuntamiento

Libertad 101, Centro. SPGG, N.L.

T. 818400 4412

0





San Pedro Garza García

2021 — 2024



San Pedro Garza García

Municipio de San Pedro Garza García, N.L.
Informe de Avance de Gestión Financiera
Cuarto Trimestre 2023

Estado Analítico del Ejercicio del Presupuestario de Egresos Detallado - LDF
Clasificación Administrativa
Formato 6 b
Del 1 de enero al 31 de diciembre de 2023
(Miles de pesos)

Concepto (c)	Egresos					Subgerencia
	Aprobado 2023	Ampliaciones/Reducciones	Modificado 2023	Devengado	Pagado	
I. Gasto No Etiquetado	5,814,322	(132,373)	4,581,949	3,786,443	3,473,239	1,181,596
Republicano Ayuntamiento	21,038	1,548	22,587	16,415	17,018	4,171
Sec. del Republicano Ayuntamiento	180,072	(3,851)	183,921	137,264	131,791	17,751
Sec. de Finanzas y Tesorería	121,304	(6,472)	114,831	57,573	54,124	17,258
Sec. de Administración	184,252	11,461	175,813	159,458	136,902	16,258
Sec. de Cultura y Educación	133,201	(9,089)	144,402	132,084	116,526	11,218
Sec. de Desarrollo Social y Humano	51,408	18,124	199,532	66,632	89,483	19,899
Sec. de Ordenamiento y Desarrollo Urbano	167,034	(863)	166,151	128,302	122,210	38,249
Sec. de la Contratación y Transparencia	31,945	(130)	31,815	45,709	44,546	6,196
Sec. de Infraestructura y Obras Públicas	57,587	(3,306)	53,581	48,169	46,582	5,211
Sec. de Innovación y Parroquia Cuaternaria	70,546	(10,595)	59,561	51,531	46,311	8,430
Sec. de Seguridad Pública	695,336	(161,437)	538,499	493,258	477,837	45,231
Sec. de Servicios Públicos y Medio Ambiente	678,314	38,351	715,265	628,521	575,697	83,964
Sec. Patronal	44,312	(5,071)	39,842	32,112	30,320	7,738
Sec. General	22,582	32,163	55,025	38,528	38,196	13,498
Unidad de Gobierno Para Resultados	12,403	(942)	11,861	11,678	13,710	783
Desarrollo Integral de la Familia - DIF	154,475	(6,946)	147,529	134,728	123,086	12,818
Unidad de Comunicación Estratégica	39,120	2,440	41,560	34,120	29,044	7,449
Previsión Social	275,685	35,940	331,826	328,741	304,832	4,885
Organismos Descentralizados y Sindicato	232,386	(19,577)	215,349	194,701	183,562	18,648
Inversiones Activo Fijo	180,935	(14,733)	166,112	121,276	88,724	44,836
Inversión en Obras Públicas	1,557,951	(41,132)	1,516,820	741,538	734,734	778,282
Amortización de la Deuda	7,488	(8)	7,488	7,488	7,488	(8)
Intereses de la Deuda y Pago de Servidumbre	6,428	1,855	7,491	5,877	4,093	1,515
Provisiones a Largo Plazo	41,769	(5,951)	35,788	21,042	17,460	14,746
II. Gasto Etiquetado	168,368	132,373	241,341	237,854	219,769	3,565
Sec. de Cultura y Educación	-	-	-	-	-	-
Sec. de Desarrollo Social y Humano	7,700	-	7,700	7,370	2,616	139
Sec. de Seguridad Pública	103,500	132,285	232,785	228,849	216,031	2,436
Sec. de Servicios Públicos y Medio Ambiente	136	(123)	13	-	-	13
Desarrollo Integral de la Familia - DIF	133	302	435	436	414	1
Inversiones Activo Fijo	498	(30)	468	-	-	468
III. Total de Egresos (I+II)	6,012,690	(132,373)	4,849,318	4,024,297	3,693,008	1,185,161

55

Republicano Ayuntamiento

Libertad 101. Centro. SPGG, N.L.

T. 818400 4412





San Pedro Garza García

2021 — 2024



Municipio de San Pedro Garza García, N.L.
Informe de Avance de Gestión Financiera
Cuarto Trimestre 2023

Estado Analítico del Ejercicio del Presupuestario de Egresos Detallado - LDF
Clasificación Funcional (Finalidad y Función)
Formato 6 c
Del 1 de enero al 31 de diciembre de 2023
(Miles de pesos)

Concepto	Egresos					Subsección
	Aprobado 2023	Ajustaciones (Reducciones)	Modificación 2023	Devengado	Pagado	
I. Gasto No Dispersivo (F-A+B+C+D)	5,614,222	(122,773)	4,881,549	3,745,443	3,472,229	1,911,586
A. Gobierno (A+B+C+D+E+F+G+H+I+J)	1,733,541	(158,753)	1,624,788	1,374,267	1,287,328	251,477
a1) Legislación	21,006	1,485	22,491	18,336	18,941	4,150
a2) Justicia	24,522	5,255	29,777	29,778	22,071	6,707
A3) Coordinación de la Política de Gobierno	583,225	(45,454)	477,769	351,596	322,582	125,104
a4) Relaciones Exteriores	-	-	-	-	-	-
a5) Asuntos Financieros y Hacendarios	143,295	(2,305)	137,905	147,824	95,258	28,972
a6) Seguridad Nacional	-	-	-	-	-	-
a7) Asuntos de Orden Público y de Seguridad Interior	789,289	(155,531)	613,758	548,455	532,056	83,894
a8) Otros Servicios Generales	255,269	79,187	343,456	323,845	267,790	18,943
B. Desarrollo Social (B1+B2+B3+B4+B5+B6+B7)	3,415,789	(5,283)	3,680,529	2,699,579	1,986,462	908,259
b1) Protección Ambiental	133,895	20,002	156,897	114,476	110,684	31,421
b2) Vivienda y Servicios a la Comunidad	1,797,594	(51,522)	1,715,782	1,445,286	1,078,079	569,477
b3) Salud	81,422	(94)	81,328	51,489	38,756	25,829
b4) Recreación, Cultura y Otras Manifestaciones Sociales	513,514	21,295	534,810	372,813	348,945	181,793
b5) Educación	34,302	4,308	38,488	31,579	28,208	7,838
b6) Protección Social	322,554	8,322	331,876	307,378	295,877	24,458
b7) Otros Asuntos Sociales	151,837	(22,859)	138,947	74,954	78,503	61,953
C. Desarrollo Económico (C1+C2+C3+C4+C5+C6+C7+C8)	14,585	27,434	42,019	23,914	23,045	14,884
c1) Asuntos Económicos, Comerciales y Laborales en General	-	-	-	-	-	-
c2) Agropecuaria, Silvicultura, Pesca y Caza	-	-	-	-	-	-
c3) Combustibles y Energía	-	-	-	-	-	-
c4) Minería, Metalurgia y Construcción	-	-	-	-	-	-
c5) Transporte	-	-	-	-	-	-
c6) Comunicaciones	-	-	-	-	-	-
c7) Turismo	-	-	-	-	-	-
c8) Ciencia, Tecnología e Innovación	-	-	-	-	-	-
c9) Otros Industriales y Otros Asuntos Económicos	14,585	27,434	42,019	23,914	23,045	14,884
D. Otras No Clasificadas en Funciones Anteriores (D1+D2+D3+D4)	208,503	5,029	208,321	188,247	197,041	6,204
d1) Transacciones de la Deuda Pública / Costo Financiero de la Deuda	9,553	-	9,553	8,553	9,553	-
d2) Transferencias, Participaciones y Aportaciones Entre Diferentes Niveles y Órdenes de Gobierno	198,550	5,029	198,778	188,094	188,509	6,204
d3) Suministro del Sistema Financiero	-	-	-	-	-	-
d4) Alumnos de Servicios Escolares Anteriores	-	-	-	-	-	-

55

Republicano Ayuntamiento

Libertad 01. Centro. SPGG, N.L.

T. 818400 4412





San Pedro Garza García

2021 — 2024



San Pedro Garza García

Municipio de San Pedro Garza García, N.L.
Informe de Avance de Gestión Financiera
Cuarto Trimestre 2023

Estado Analítico del Ejercicio del Presupuestario de Egresos Detallado - LDF
Clasificación Funcional (Finalidad y Función)
Formato 6 c
Del 1 de enero al 31 de diciembre de 2023
(Miles de pesos)

Concepto	Egresos					Subejercicio
	Aprobado 2023	Ampliaciones (Reducciones)	Modificado 2023	Devengado	Pagado	
G. Gasto Ejercido (G=H+I+J)	101,898	132,373	241,241	237,954	219,763	1,684
A. Gobierno (A=K+L+M+N+O+P+Q+R)	101,500	132,285	232,785	228,849	219,531	1,316
a) Legislación	-	-	-	-	-	-
a2) Análisis	-	-	-	-	-	-
a3) Coordinación de la Política de Gobierno	-	-	-	-	-	-
a4) Relaciones Estables	-	-	-	-	-	-
a5) Asuntos Financieros y Hacienda	-	-	-	-	-	-
a6) Seguridad Nacional	-	-	-	-	-	-
a7) Asuntos de Orden Público y de Seguridad Interior	101,500	132,285	232,785	228,849	219,531	2,316
a8) Otros Servicios Generales	-	-	-	-	-	-
B. Desarrollo Social (B=I+J+K+L+M+N+O+P+Q)	4,464	86	4,550	7,405	2,028	758
b1) Protección Ambiental	136	(123)	13	-	-	13
b2) Vivienda y Servicios a la Comunidad	-	-	-	-	-	-
b3) Salud	-	-	-	-	-	-
b4) Recreación, Cultura y Otros Manifestaciones Sociales	-	-	-	-	-	-
b5) Educación	-	-	-	-	-	-
b6) Protección Social	7,700	-	7,700	7,370	2,415	138
b7) Otros Asuntos Sociales	694	211	905	435	414	407
C. Desarrollo Económico (C=I+J+K+L+M+N+O+P+Q)	-	-	-	-	-	-
c1) Asuntos Económicos, Comerciales y Laborales en General	-	-	-	-	-	-
c2) Agricultura, Silvicultura, Pesca y Caza	-	-	-	-	-	-
c3) Comunicables y Energía	-	-	-	-	-	-
c4) Minería, Manufacturas y Construcción	-	-	-	-	-	-
c5) Transportación	-	-	-	-	-	-
c6) Comunicaciones	-	-	-	-	-	-
c7) Turismo	-	-	-	-	-	-
c8) Ciencia, Tecnología e Innovación	-	-	-	-	-	-
c9) Otros Industriales y Otros Asuntos Económicos	-	-	-	-	-	-
D. Otros No Clasificados en Funciones Anteriores (D=I+J+K+L+M+N+O+P+Q)	-	-	-	-	-	-
d1) Transacciones de la Deuda Pública / Costo Financiero de la Deuda	-	-	-	-	-	-
d2) Transferencias, Participaciones y Apoyos entre Diferentes Niveles y Órganos de Gobierno	-	-	-	-	-	-
d3) Serviciado del Sistema Financiero	-	-	-	-	-	-
d4) Adquisición de Equipos Fijos, Activos	-	-	-	-	-	-
H. Total de Egresos (H=I+J)	101,249	-	1,123,281	1,138,267	1,030,399	1,185,132

57

Republicano Ayuntamiento

Libertad 101, Centro. SPGG, N.L.

T. 818400 4412





Municipio de San Pedro Garza García, N.L.
Informe de Avance de Gestión Financiera
Cuarto Trimestre 2023

Estado Analítico del Ejercicio del Presupuestario de Egresos Detallado - LDF
Clasificación de Servicios Personales por Categoría
Formato 6 d
Del 1 de enero al 31 de diciembre de 2023
(Miles de pesos)

Categoría	Egresos					Subejercicio
	Aprobado 2023	Ampliaciones (Reducciones)	Modificado 2023	Devengado	Pagado	
I. Gasto No Etiquetado (B+A+B+C+D+E+F)	1,589,873	-	1,589,873	1,517,879	1,473,072	72,594
A. Personal Administrativo y de Servicio Público	1,102,886	15,122	1,118,008	1,064,825	1,073,517	53,183
B. Magisterio	-	-	-	-	-	-
C. Servicios de Salud (C1+c1+C2)	-	-	-	-	-	-
c1) Personal Administrativo	27,029	201	27,231	25,908	25,908	1,425
c2) Personal Médico, Paramédico y afín	-	-	-	-	-	-
D. Seguridad Pública	456,758	(15,223)	441,535	428,445	423,349	17,889
E. Gastos asociados a la implementación de nuevas leyes federales o reformas a las mismas (E = a1 + a2)	-	-	-	-	-	-
a1) Nombre del Programa o Ley 1	-	-	-	-	-	-
a2) Nombre del Programa o Ley 2	-	-	-	-	-	-
F. Servicios laborales definidos	-	-	-	-	-	-
B. Gasto Etiquetado (B-A+B+C+D+E+F)	-	-	-	-	-	-
A. Personal Administrativo y de Servicio Público	-	-	-	-	-	-
B. Magisterio	-	-	-	-	-	-
C. Servicios de Salud (C1+c1+C2)	-	-	-	-	-	-
c1) Personal Administrativo	-	-	-	-	-	-
c2) Personal Médico, Paramédico y afín	-	-	-	-	-	-
D. Seguridad Pública	-	-	-	-	-	-
E. Gastos asociados a la implementación de nuevas leyes federales o reformas a las mismas (E = a1 + a2)	-	-	-	-	-	-
a1) Nombre del Programa o Ley 1	-	-	-	-	-	-
a2) Nombre del Programa o Ley 2	-	-	-	-	-	-
F. Servicios laborales definidos	-	-	-	-	-	-
T. Total del Gasto en Servicios Personales (B + I + B)	1,589,873	0	1,589,873	1,517,879	1,473,072	72,594

58

Republicano
Ayuntamiento

Libertad 101. Centro. SPOG, N.L.

T. 818400 4412





San Pedro
Garza García

2021 — 2024



San Pedro
Garza García

Municipio de San Pedro Garza García, N.L.
Informe de Avance de Gestión Financiera
Cuarto Trimestre 2023

Información Contable y Presupuestal

59

Republicano
Ayuntamiento

Libertad 101. Centro. SPGG, N.L.

T. 818400 4412

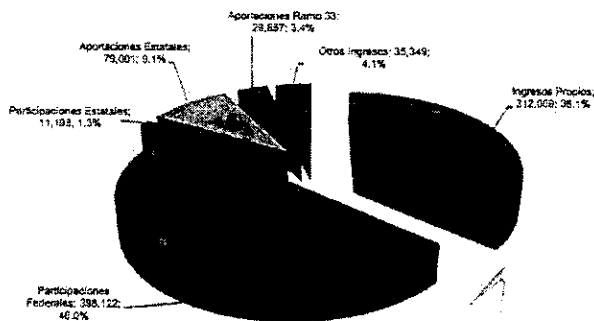




Municipio de San Pedro Garza García, N.L.
Informe de Avance de Gestión Financiera
Cuarto Trimestre 2023

Ingresos por Programa
(Miles de Pesos)

Concepto	Incurrido 2022	Incurrido 2023	Presup. 2023	Variación		% Integración 2023
				\$	%	
Impuestos	166,833	165,575	153,747	11,828	7.6	15.1
Derechos	21,083	25,634	27,474	(1,840)	(6.7)	9.0
Contribuciones por Nuevos Fraccionamientos	63,317	8,849	10,300	(1,651)	(15.7)	1.0
Productos	57,072	33,853	21,031	62,872	298.2	9.7
Aprovechamientos	42,207	27,977	16,734	11,244	67.2	3.2
Suma Ingresos Propios	350,512	312,589	229,536	82,553	36.0	36.1
Participaciones Federales	339,560	358,122	465,344	(7,222)	(1.8)	46.0
Participaciones Estatales	10,508	11,193	13,107	(1,914)	(14.8)	1.3
Aportaciones Estatales	70,804	79,001	48,957	30,043	61.4	9.1
Aportaciones Ramo 33	25,285	29,657	28,024	1,633	5.8	3.4
Suma Participaciones y Aportaciones	446,577	517,973	496,433	22,541	4.5	59.9
Otros Ingresos	11	35,349	0	35,349	100.0	4.1
Total Ingresos	797,101	865,411	724,969	140,442	19.4	100.0



60





San Pedro Garza García

2021 — 2024

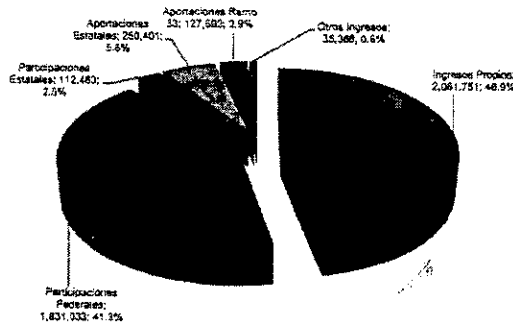


San Pedro Garza García

Municipio de San Pedro Garza García, N.L. Informe de Avance de Gestión Financiera Cuarto Trimestre 2023

Ingresos por Programa Acumulado al 31 de diciembre (Miles de Pesos)

Concepto	Incurrido 2022	Incurrido 2023	Presup. 2023	Variación		% Integración 2023
				\$	%	
Impuestos	1,436,885	1,487,920	1,407,264	80,656	5.7	33.5
Derechos	98,445	116,877	108,245	7,633	7.1	2.9
Contribuciones por Nuevos Fraccionamientos	125,690	26,518	73,242	(46,724)	(63.8)	0.8
Productos	190,342	324,760	151,227	173,474	114.7	7.3
Aprovechamientos	108,123	126,738	82,173	44,563	54.2	2.9
Suma Ingresos Propios	1,959,485	2,081,751	1,822,150	259,601	14.2	48.9
Participaciones Federales	1,504,136	1,331,033	1,601,772	229,281	14.3	41.3
Participaciones Estatales	48,887	112,483	52,429	60,053	114.5	2.5
Aportaciones Estatales	215,400	250,401	182,149	68,252	37.5	5.6
Aportaciones Ramo 33	107,862	127,693	115,922	11,771	10.2	2.9
Suma Participaciones y Aportaciones	1,878,287	2,321,610	1,952,272	369,337	18.9	53.3
Otros ingresos	102	35,368	91	35,275	38,744.4	0.8
Total Ingresos	3,835,874	4,433,725	3,774,513	664,213	17.6	100.0



62

Republicano Ayuntamiento

Libertad 101, Centro, SPGG, N.L.

T. 818400 4412





San Pedro Garza García

2021 — 2024



Municipio de San Pedro Garza García, N.L. Informe de Avance de Gestión Financiera Cuarto Trimestre 2023

Ingresos por Programa y Subprograma (Miles de Pesos)

Concepto	Ingresos 2021	Ingresos 2022	Presup. 2023	Variación		Ingresos Acum. 2023	Ingresos Acum. 2022	Presup. Acum. 2023	Variación	
				\$	%				\$	%
Impuestos										
Adquisición de Inmuebles	116,380	119,525	102,054	-3,471	-2.9%	565,716	513,492	537,871	75,581	14.7%
Proceso	44,251	11,221	43,759	(3,349)	-7.5%	650,258	653,953	649,945	4,109	0.6%
Actividades y Espectáculos Públicos	283	434	200	-234	-77.2%	1,425	2,536	1,574	1,282	95.6%
Actividades de Impuestos	3,522	4,556	37,619	377	10.5%	19,968	17,357	18,163	(1,112)	-11.7%
Subtotal	146,833	146,576	183,572	11,829	7.9%	1,438,885	1,467,938	1,467,294	649	0.4%
Derechos										
Contribución y Utilización	5,727	6,307	10,669	(4,362)	-41.3%	22,395	33,078	26,112	4,787	14.5%
Inscripciones y Rendidos	1,104	2,485	2,638	(163)	-6.0%	13,180	14,534	14,221	313	1.8%
Revisión, Inspección y Servicios	3,987	3,730	3,936	(207)	-5.1%	20,515	21,851	20,659	993	4.5%
Permisos Diversos	3,907	8,525	8,951	(426)	-5.0%	41,001	42,465	41,830	596	2.0%
Acasos de Derechos	257	247	136	110	89.0%	1,351	1,348	1,223	725	58.2%
Subtotal	21,482	26,634	27,474	(842)	-3.1%	88,445	115,377	108,245	7,533	7.1%
Contribuciones por Bienes										
Participaciones										
Contrib. Provincias LOTA's y Du	63,217	8,948	10,500	(1,351)	-13.7%	123,690	26,518	73,242	96,720	383.0%
Subtotal	63,217	8,948	10,500	(1,351)	-13.7%	123,690	26,518	73,242	96,720	383.0%
Productos										
Arrend. Explotación Bienes Municipales	2,641	2,212	2,274	(562)	-21.2%	11,552	13,379	11,790	2,480	17.8%
Miembros de Bienes Municipales	2,471	405	815	(410)	-16.1%	5,526	1,548	3,874	(2,322)	-60.0%
Rendimientos Bancarios	48,674	75,410	15,831	62,572	128.2%	161,355	297,471	125,291	172,140	137.4%
Diversos Productos	3,235	2,831	1,658	1,273	76.8%	11,851	11,561	10,263	1,588	15.6%
Subtotal	57,471	43,853	21,881	63,272	289.2%	190,342	334,709	151,227	173,474	114.7%
Apropiaciones										
Multas, Rec. Sanc. y Ocu. Ecu.	24,965	13,889	12,991	1,049	8.1%	78,878	72,534	68,637	5,887	8.1%
Donativos	10,030	454	51	393	94.6%	13,775	4,791	308	3,065	263.9%
Apropiaciones Ocuasas	4,212	15,874	3,772	9,302	239.9%	15,670	45,811	16,229	30,562	200.0%
Subtotal	12,297	27,877	19,734	11,244	87.2%	108,123	128,738	82,770	44,563	54.2%
Total Ingresos Propios	280,312	312,888	226,336	82,152	36.4%	1,885,458	2,881,751	3,822,158	259,641	14.2%
Participaciones										
Participaciones Federales	338,950	358,122	405,944	(7,222)	-1.9%	1,504,138	1,831,033	1,501,712	229,261	14.3%
Participaciones Estatales	70,409	11,783	13,107	(1,314)	-11.2%	40,887	112,463	52,429	59,953	114.5%
Subtotal	760,489	489,215	419,451	(8,136)	-1.7%	1,534,625	1,943,516	1,554,222	289,314	17.5%
Aportaciones										
P.A.L.S.M.	598	587	536	(170)	-28.9%	6,509	7,370	6,376	934	13.6%
PCST/AA/SH	26,249	28,080	27,386	1,294	4.6%	101,252	120,323	109,545	10,778	9.8%
Aportaciones Estatales	70,804	70,001	48,997	20,543	31.4%	215,400	256,431	182,149	68,282	31.5%
Subtotal	98,489	106,658	76,981	31,877	41.5%	323,262	374,894	298,871	76,023	20.3%
Total Participaciones y Aportaciones	446,877	517,875	485,432	22,541	4.5%	1,927,897	2,327,619	1,852,272	488,337	18.5%
Otros Ingresos										
Ingresos Diversos	11	35,346	6	35,348	100.0%	192	35,348	61	35,275	100.0%
Subtotal	11	35,346	6	35,348	100.0%	192	35,348	61	35,275	100.0%
Total Part. Aport. Particip. y Otros Ingresos	11	35,346	6	35,348	100.0%	192	35,348	61	35,275	100.0%
Total Ingresos	797,181	865,411	724,968	140,442	19.4%	3,833,814	4,439,726	3,774,512	864,218	17.6%

62

Republicano
Ayuntamiento

Libertad 101. Centro. SPGG. N.L.

T. 818400 4412

D





San Pedro Garza García

2021 — 2024

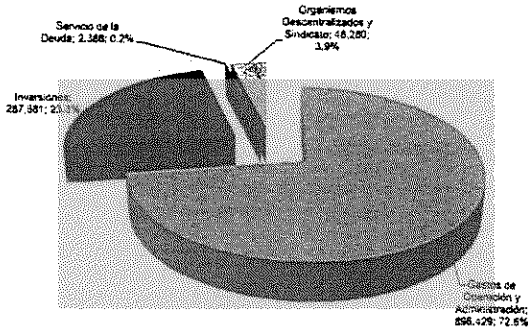


San Pedro Garza García

Municipio de San Pedro Garza García, N.L. Informe de Avance de Gestión Financiera Cuarto Trimestre 2023

Egresos por Programa (Miles de Pesos)

Concepto	Incurrido 2022	Incurrido 2023	Presup. 2023	Variación/Presupuesto		% Integración 2023
				\$	%	
Seguridad Pública Municipal	168,952	223,841	191,579	29,262	15.3	17.9
Infraestructura y Servicios Públicos	156,292	137,934	104,742	33,192	31.7	11.2
Desarrollo Social Educación y Cultura	99,878	135,177	99,769	35,408	35.6	10.9
Participación Ciudadana	13,643	18,838	19,532	(1,294)	(6.6)	1.5
Desarrollo Urbano y Obras Públicas	48,168	54,905	60,051	(5,146)	(8.6)	4.4
Previsión Social	144,082	149,394	132,258	17,096	12.9	12.1
Administración	141,093	168,529	162,573	5,956	3.7	13.6
Presupuesto Participativo	8,214	11,011	29,081	(18,070)	(62.1)	0.9
Suma Gastos de Operación y Administración	909,343	896,428	800,624	96,465	12.1	72.6
Inversiones	374,057	287,681	309,033	(111,352)	(27.9)	23.3
Servicio de la Deuda	2,358	2,388	2,388	(0)	(0.0)	0.2
Organismos Descentralizados y Sindicato	17,919	48,280	48,750	1,530	3.3	3.9
Suma Otros Egresos	394,364	338,349	448,172	(109,823)	(24.5)	27.4
Total Egresos	1,194,707	1,234,778	1,248,109	(13,417)	(1.1)	100.0



63

Republicano Ayuntamiento

Libertad 101, Centro, SPGG, N.L.

T. 818400 4412





San Pedro Garza García

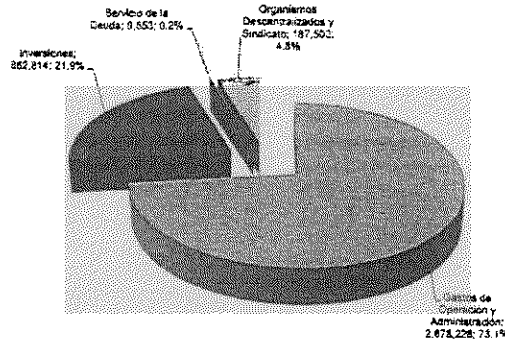
2021 — 2024



Municipio de San Pedro Garza García, N.L. Informe de Avance de Gestión Financiera Cuarto Trimestre 2023

Egresos por Programa Acumulado al 31 de diciembre (Miles de Pesos)

Concepto	Incurrido 2022	Incurrido 2023	Presup. 2023	Variación Presupuestal		% Integración 2023
				\$	%	
Seguridad Pública Municipal	622,425	690,051	730,544	(37,494)	(7.7)	17.6
Infraestructura y Servicios Públicos	448,836	353,329	578,518	24,867	(4.3)	14.1
Desarrollo Social Educación y Cultura	286,152	359,916	374,977	(19,061)	(5.1)	9.0
Participación Ciudadana	40,322	56,470	73,581	(17,211)	(23.4)	1.4
Desarrollo Urbano y Obras Públicas	130,210	165,565	225,021	(40,456)	(19.8)	4.2
Previsión Social	450,274	490,090	502,023	(11,127)	(2.2)	12.5
Administración	452,144	527,309	621,003	(93,694)	(15.1)	13.4
Presupuesto Participativo	32,711	35,193	77,651	(42,658)	(54.8)	0.3
Suma Gastos de Operación y Administración	2,475,274	2,678,228	3,184,616	(306,388)	(9.6)	73.1
Inversiones	550,863	652,814	1,729,354	(876,540)	(50.4)	21.9
Servicio de la Deuda	9,553	9,553	9,553	0	0.0	0.2
Organismos Descentralizados y Sindicato	137,534	187,502	189,765	(2,263)	(1.2)	4.8
Suma Otros Egresos	708,449	1,059,869	1,478,673	(778,804)	(45.3)	26.9
Total Egresos	3,183,724	3,938,097	5,111,398	(1,185,102)	(25.1)	100.0



64

Republicano Ayuntamiento

Libertad 101. Centro. SPGG. N.L.

T. 818400 4412





San Pedro Garza García

2021 — 2024



Municipio de San Pedro Garza García, N.L.
Informe de Avance de Gestión Financiera
Cuarto Trimestre 2023

Egresos por Programa y Subprograma (Miles de Pesos)

Concepto	2023			Variación Presupuesto		Acum. 2023			Variación Presupuesto	
	Incurrido	Incurrido	Presup.	\$	%	Incurrido	Incurrido	Presup.	\$	%
	2023	2022	2023			Acum. 2023	Acum. 2022	Acum. 2023		
Seguridad Pública Municipal										
Seguridad Física	48,756	57,350	57,123	736	1.3	185,559	200,707	225,844	(20,134)	(9.5)
Policía	132,233	156,350	128,887	28,463	18.4	423,921	483,944	522,224	(54,188)	(11.2)
Fletes y Viáticos	4,529	4,592	4,569	234	4.6	15,945	15,320	15,465	(1,200)	(7.8)
Subtotal	186,518	218,341	191,579	28,769	13.1	625,425	699,949	758,544	(57,484)	(7.3)
Infraestructura y Servicios Públicos										
Seguros Operativos	74,225	75,282	76,832	(1,339)	(1.8)	167,369	203,665	202,181	(6,517)	(3.2)
Infraestructura	18,415	11,519	(9,830)	220	1.0	51,444	58,856	59,845	(2,491)	(4.4)
Tránsito Urbano	23,778	24,477	25,528	(848)	(3.5)	31,165	36,974	39,620	(7,455)	(17.3)
Luzes, Alcantarillas y Vías Públicas	38,766	25,145	31,432	(8,306)	(19.9)	145,283	114,254	125,367	(11,033)	(9.6)
Subtotal	150,204	136,423	164,722	(13,192)	(9.6)	495,831	353,829	527,517	(14,687)	(4.3)
Desarrollo Social, Educación y Cultura										
Centros Cívicos y de Desarrollo	3,256	11,204	7,282	3,922	34.9	26,497	27,122	25,963	1,179	0.7
Deportes	13,080	12,551	12,753	2,598	18.3	41,404	43,556	50,815	(9,045)	(15.2)
Espacios Culturales	22,556	34,225	32,820	1,205	3.4	50,588	75,840	81,389	(5,102)	(7.5)
Desarrollo Int. de la Familia	33,258	43,044	43,112	(1,052)	(2.4)	107,781	131,300	144,252	(12,944)	(9.9)
Educación	7,234	8,165	8,315	(154)	(1.9)	21,586	26,220	28,541	(2,711)	(10.3)
Desarrollo Humano y Salud	11,503	11,637	13,345	(829)	(7.1)	19,486	20,183	23,791	(3,306)	(16.4)
Desarrollo Económico	2,961	12,557	2,324	10,233	49.3	8,673	23,788	10,518	15,270	(14.2)
Subtotal	93,877	125,177	99,761	25,416	20.3	386,152	459,916	474,877	(19,941)	(4.3)
Participación Ciudadana										
Participación Ciudadana	7,191	3,249	17,333	(2,085)	(10.4)	22,323	27,628	42,404	(14,776)	(34.3)
Atención Ciudadana	3,152	3,383	3,586	759	2.2	15,197	25,642	31,275	(2,436)	(7.6)
Subtotal	10,343	6,632	20,919	(1,284)	(6.1)	37,520	53,270	73,679	(17,211)	(23.1)
Desarrollo Urbano y Obras Públicas										
Control Urbano	24,544	28,488	27,265	1,223	4.3	68,304	86,392	104,982	(17,886)	(17.2)
Obras Públicas	12,313	12,363	12,941	(574)	(4.6)	39,776	44,683	42,328	(7,633)	(14.8)
Urbanismo	19,290	15,652	23,445	(10,520)	(44.7)	24,180	34,490	49,301	(15,111)	(26.5)
Subtotal	48,147	54,503	63,651	(5,146)	(9.4)	132,260	165,565	196,611	(30,456)	(18.4)
Pensión Social										
Pensionados e Jubilados	90,001	90,334	70,948	19,386	21.5	253,096	274,853	280,511	(6,509)	(2.4)
Jubilados y Pensionados	54,681	55,556	61,349	(2,281)	(4.1)	197,178	218,043	221,516	(5,467)	(2.5)
Subtotal	144,682	145,890	132,297	13,589	9.3	450,274	492,896	502,027	(11,823)	(2.4)
Administración										
Administración de la Función Pública	31,556	40,447	33,821	6,626	16.4	96,793	107,972	124,523	(16,433)	(15.2)
Administración Honoraria	27,273	21,754	25,871	(4,853)	(19.6)	84,212	61,549	111,750	(20,449)	(18.3)
Administración de Servicios	82,311	104,774	103,881	893	0.9	270,039	328,858	382,696	(53,732)	(14.3)
Subtotal	141,140	166,975	163,573	3,402	2.1	449,044	500,379	618,969	(51,894)	(10.4)
Presupuesto Participativo										
Presupuesto Participativo	3,214	11,011	25,031	(14,379)	(52.4)	12,711	33,183	77,851	(42,638)	(54.8)
Subtotal	3,214	11,011	25,031	(14,379)	(52.4)	12,711	33,183	77,851	(42,638)	(54.8)
Suma Operación y Administración	396,343	454,429	498,974	(44,545)	(9.8)	2,473,225	2,678,225	3,184,814	(506,342)	(15.5)

65

Republicano Ayuntamiento

Libertad 101. Centro, SPGG, N.L.

T. 813400 4412





San Pedro Garza García

2021 — 2024



Municipio de San Pedro Garza García, N.L. Informe de Avance de Gestión Financiera Cuarto Trimestre 2023

Egresos por Programa y Subprograma (Miles de Pesos)

Concepto	Incurrido 2022	Incurrido 2023	Presup. 2023	Variación Presupuesta		Incurrido Acum. 2022	Incurrido Acum. 2023	Presup. Acum. 2023	Variación Presupuesta	
				\$	%				\$	%
Inversiones										
Inversión en Obras Públicas	323,470	210,340	375,000	(154,660)	(41.5)	466,572	726,329	1,500,000	(773,671)	-51.6
Inversión en Activo Fijo	33,568	73,868	9,545	64,323	674.1	75,655	120,917	181,403	(58,486)	-32.3
Inversión de Obras Públicas Pjan. Participativo	9,394	3,461	14,438	(11,027)	-100.0	17,283	14,205	57,951	(43,072)	-100.0
Inversión de Activo Fijo Pjan. Participativo	575	(5)	0	(6)	-0.6	1,219	358	0	358	0.0
Subtotal	37,657	247,661	399,012	(111,352)	(27.9)	590,639	942,814	1,578,354	(635,540)	-40.3
Servicio de la Deuda										
Obligaciones Ajent. Pjan. Pivadas	2,388	2,388	2,388	(0)	0.0	0,353	2,523	9,553	0	0.0
Subtotal	2,388	2,388	2,388	(0)	0.0	0,353	2,523	9,553	0	0.0
Organismos Descentralizados y Sociales										
INFAMILA	1,220	1,754	1,794	(50)	-2.8	5,000	7,178	7,178	0	0.0
Instituto de la Juventud	2,447	3,152	3,282	(130)	-4.2	11,325	12,338	13,170	(822)	-6.2
Sindicato Municipal	13,822	15,254	21,822	(6,572)	-30.1	72,585	76,321	82,941	(6,120)	-7.3
Prestamos de Meses	0	5,000	0	5,000	0.0	0	5,000	0	5,000	100.0
Sistema de Prepagos Públicos	0	20,000	20,007	(7)	-0.0	47,328	65,756	67,378	(1,622)	-2.4
Subtotal	17,519	45,204	46,713	(1,509)	-3.2	137,241	167,392	186,756	(19,364)	-10.4
Suma Otros Egresos	194,364	329,248	448,172	(118,924)	-26.5	730,448	1,018,989	1,018,989	(18,000)	-1.8
Total Egresos	1,194,757	1,214,778	1,248,186	(113,412)	(9.1)	3,183,724	3,818,057	5,123,298	(1,305,241)	-25.5

66

Republicano Ayuntamiento

Libertad 101, Centro, SPGG, N.L.

T. 818400 4412

0





San Pedro Garza García

2021 — 2024



San Pedro Garza García

Municipio de San Pedro Garza García, N.L.
Informe de Avance de Gestión Financiera
Cuarto Trimestre 2023

Informe de Subsidios, Disminuciones y Condonaciones (Miles de Pesos)

Concepto	2022		2023	
	Importe	No. de Expedientes	Importe	No. de Expedientes
IMPUESTOS				
Impuesto sobre adquisición de inmuebles	233	20	35	19
Impuesto Predial	1,407	44	5,742	87
Predial Mod Catastral	1	1		
Rezago del Impuesto Predial	14	2	45,359	30
Rezago Predial de Modernización Catastral	3	1		
Olivación y Espectáculos	16	1		
Total de Impuestos:	1,675	69	51,135	132
DERECHOS				
Aprob. Planos y Permisos Construcción			4	6
Numeros Oficiales Pl/Casa Habitación			0	1
Permiso Ruptura de Pavimento	3	1	34	2
Limpie y Recolección de Desechos	4	2	7	4
Ocupación de la Vía Pública	87	2		
Ocupación Vía Pública (Servicios)	127	1	106	2
Ocupación de la Vía Pública Servicios Públicos	0	1	1	2
Reposición de Arbolado	10	1	0	0
Servicios de Vigilancia y Vial	10	1	334	8
Espectáculos y Eventos Públicos y Privados	52	7	14	2
Evento en General C/ Vía. Y Consumo de Alcohol	2	1	33	1
Limpie Eventos Espectáculos Públicos	41	4	9	1
Refrendos de Alcohol			360	8
Examen de Manejo	1	1		
Licencia de Manejo	0	1		
Permiso de no Estacionarse	3	1		
Señalamiento P. No Estacionarse	8	4		
Elab. Planos Con. Prog. Modernización Catastral	161	2		
Alineamientos			0	2
Total de Derechos:	509	30	902	39
PRODUCTOS				
Renta de Auditorio	39	1	153	3
Renta Lote de Panteon Municipal	11	7	19	8
Acondicionamiento de Lotes			18	20
Renta Salón Probatante Valle Mirador	0	1		
Renta Salón Revolución II	1	2	1	2
Renta Salón Revolución IV	1	3		
Renta Salón Revolución V	0	1	1	2
Renta Salón Lucio Blanco	0	1	0	0
Inhumaciones y Exhumaciones	12	15	37	29
Est. De Vía. Bebidas Alcohólicas VoBo	5	1		
Stands de Exposiciones	6	20	28	13
Eventos Externos	0	0	6	10
Total de Productos:	76	52	258	98

57

Republicano Ayuntamiento

Libertad 101, Centro, SPGG, N.L.

T. 818409 4412





San Pedro
Garza García

Municipio de San Pedro Garza García, N.L.
Informe de Avance de Gestión Financiera
Cuarto Trimestre 2023

Informe de Subsidios, Disminuciones y Condonaciones
(Miles de Pesos)

Concepto	2022		2023	
	Importe	No. De Expedientes	Importe	No. De Expedientes
APROVECHAMIENTOS				
Multas de Tránsito	575	459	278	216
Multas por Faltar Permiso de Construcción	3,584	120	4,574	184
Multas por Sanciones del Impuesto Predial	1,831	82	2,248	48
Multas de Predial Modernización Catastral	638	74	312	104
Multa de Parquismo	231	1,468	38	253
Multa Ruido Excesivo	1	1	3	2
Multa por Dembo de Arbolado			24	1
Sanciones de Multas de Comercio y Similares			11	1
Recargos impuesto Sobre Adquisición de Inmuebles	1,189	27	180	19
Recargos Predial	4,484	712	26,870	715
Recargos por Modernización Catastral	287	74	135	104
Recargos Limpia y Recalificación Desechos	4	4	4	5
Recargos Inscripción y Refrendos	85	7	319	31
Recargo de Documentos	25	14	37	14
Programa Mejoramiento de Vivienda	2	1		
Recargos	54	23	44	11
Gastos de Ejecución Impuesto Predial	3	2		
Intereses por financiamiento	0	2	1	9
Indemnización por Cheque Devuelto (20%)	354	12	41	9
Total de aprovechamientos:	13,547	3,022	34,897	1,851
Sumas totales:	15,896	3,173	87,192	1,918

68

Republicano
Ayuntamiento

Libertad 101. Centro, SPGG. N.L.

T. 818400 4412

0





San Pedro Garza García

2021 — 2024



Municipio de San Pedro Garza García, N.L.
Informe de Avance de Gestión Financiera
Cuarto Trimestre 2023

Informe de Subsidios, Disminuciones y Condonaciones Acumulado a diciembre 2022 vs 2023 (Miles de Pesos)

Concepto	2022 ACUMULADO		2023 ACUMULADO	
	Importe	No. de Expedientes	Importe	No. de Expedientes
IMPUESTOS				
Impuesto sobre adquisición de inmuebles	642	80	437	252
Impuesto Predial	126,784	43,178	131,020	42,807
Rezago del Impuesto Predial	187	35	47,519	37
Predial de Moder. Catastral	1	1	0	1
Rezago Predial de Moder. Catastral	3	1	2	1
Orientación y Espectáculos	15	1	0	0
Total de Impuestos:	127,634	43,294	179,576	43,238
DERECHOS				
Numero Oficinas P/Casa Habitación	0	0	0	1
Reposición de Arbolado	10	1	181	1
Elaboración Planos Cartografía Prog. Moder. Catastral	161	2	1	3
Limpieza Eventos Espectáculos Públicos	58	7	40	3
Aprobación Planos y Permisos Construcción	32	1	4	6
Permisos Retiro de Pavimento	231	4	162	6
Limpia y Reposición de Desechos	51	43	120	62
Exámenes de Manejo	2	3	3	6
Licencias de Manejo	0	1	7	6
Retiro de Alcoholes	37	7	555	23
Ocupación Via Pública	318	6	350	7
Ocupación Via Pública Servicios Públicos	4	1	3	10
Ocupación Via Pública (Servicios)	127	1	106	2
Trámite de Pasaportes	0	2	0	0
Servicios de Vigilancia y Val	558	7	653	25
Espectáculos y Eventos Públicos y Privados	75	14	305	21
Restauración Wast	0	0	140	36
Permisos de No Estacionarse	599	356	624	341
Señalamiento Permiso de No Estacionarse	14	6	14	6
Eventos en General C/ Via. Y Consumo de Alcohol	2	1	33	1
Mixtamientos	0	0	0	2
Total de Derechos:	2,325	456	3,547	553
PRODUCTOS				
Renta de Aduana	266	4	572	13
Renta Lote de Partido Municipal	52	34	98	51
Instrucciones y Estimaciones	37	66	135	118
Acondicionamiento de Lotes	0	0	75	105
Renta Salón Ludo Blanco	0	1	0	2
Renta Salón Polivalente Valle Mirador	0	1	0	0
Renta Salón Revolución II	3	4	7	11
Renta Salón Revolución IV	1	3	1	4
Renta Salón Revolución V	4	8	2	6
Renta Salón Lázaro Garza Ayala	1	2	0	0
San Pedro de Rot	0	0	4	6
Protección Civil Vo.Bo.	1	3	1	1
Standes de Exposiciones	45	83	116	52
Renta de Parapeto Luis Echeverría A.	0	1	0	0
Mto. Pintura Exclusivos Residenciales	0	0	0	1
Reposición de para Señal	0	0	1	1
Act. Sol. Mto. Infraestructura Red Telecomunicaciones	0	0	32	3
Eventos Estancias	0	0	10	64
Est. Ce. Vta. Bebidas Alcohólicas VoBo	5	1	0	3
Total de Productos:	445	231	1,097	443

69

Republicano
Ayuntamiento

Libertad 101. Centro. SPGG. N.L.

T. 818400 4412





San Pedro Garza García

2021 -- 2024



San Pedro
Garza García

Municipio de San Pedro Garza García, N.L.
Informe de Avance de Gestión Financiera
Cuarto Trimestre 2023

Informe de Subsidios, Disminuciones y Condonesiones Acumulado a diciembre 2022 vs 2023 (Miles de Pesos)

	2022	2023	2022	2023
APROVECHAMIENTOS				
Multas de Tránsito	3,151	4,433	3,354	5,877
Multas por Falta de Permiso de Construcción	9,474	380	10,758	478
Multa por Derecho de Arbolado	0	1	24	5
Multas por Sanciones del Impuesto Predial	5,425	286	4,480	158
Multas de Predial Modernización Catastral	1,558	381	1,106	387
Multa de Parqueadero	1,570	14,798	1,293	14,822
Multa de Protección Civil	0	0	8	1
Multas	130	3	0	0
Sanciones Multa de Comercio y Similares	55	2	99	4
Multa Ruido Excesivo	24	23	18	15
Recargos Impuesto Sobre Adquisición de Inmuebles	2,706	112	2,404	250
Recargos Predial	12,525	5,817	33,578	4,342
Recargos por Modernización Catastral	549	381	436	387
Recargos Limpieza y Recolección Desechos	38	39	13	16
Recargos Inscripción y Referidos	259	37	624	60
Recargos de Documentos	218	121	897	120
Recargos	675	123	297	88
Recargos de Revisión de Notas de ISA	3	3	0	0
Gastos de Ejecución Predial	9	3	0	0
Gastos de Ejecución	4	1	4	1
Programa Mejoramiento de Vivienda	2	1	0	0
Intereses por Financiamiento	3	12	9	18
Incentivación por Cheque Devuelto (20%)	1,377	109	578	99
Total de aprovechamientos:	40,857	27,855	80,171	27,183
Sumas totales:	171,561	71,077	244,353	71,367

70

Republicano
Ayuntamiento

Libertad 101, Centro. SPGG, N.L.

T. 818400 4412





San Pedro Garza García

2021 — 2024



Municipio de San Pedro Garza García, N.L.
Informe de Avance de Gestión Financiera
Cuarto Trimestre 2023

**Saldos de Cuentas por Cobrar
al 31 de diciembre de 2023
(Miles de Pesos)**

Conceptos	Saldo
I- IMPUESTOS	
Predial 2023 y Rezago	612,785
Convenios de I.S.A.I.	10,011
Total Impuestos	622,796
II- DERECHOS	
Revalidación de Anuencia	14,898
Permiso de no Estacionarse	336
Limpia y Recolección de Desechos	12,309
Ocupación de la Vía Pública	4
Total Derechos	27,547
IV- PRODUCTOS	
Conv. Venta de Terrenos Municipales	1746
Conv. Venta Terrenos Canteras	426
Total Productos	2,172
V- APROVECHAMIENTOS	
Multas de Tránsito	163,058
Multas de Comercio	116
Total Aprovechamientos	163,174
OTROS CONCEPTOS	
Cheques Devueltos	278
Indemnización de Cheques Devueltos	56
Total Otros Conceptos	334
Total	816,021

71

Republicano
Ayuntamiento

Libertad 101, Centro. SPGG. N.L.

T. 818400 4412





San Pedro
Garza García

2021 — 2024



San Pedro
Garza García

Municipio de San Pedro Garza García, N.L.
Informe de Avance de Gestión Financiera
Cuarto Trimestre 2023

Ayuntamientos

Fondo de Aportaciones del Ramo 33

M

72

Republicano
Ayuntamiento

Libertad 101, Centro, SPGG, N.L.

T. 818400 4412

0





San Pedro Garza García

2021 — 2024



San Pedro
Garza García

Municipio de San Pedro Garza García, N.L.
Informe de Avance de Gestión Financiera
Cuarto Trimestre 2023

Fondo de Aportaciones para el
Fortalecimiento de los Municipios
del 1 de octubre al 31 de diciembre de 2023

73

Republicano
Ayuntamiento

Libertad 101, Centro, SPGG, N.L.

T. 818400 4412

D





San Pedro Garza García

2021 — 2024



San Pedro Garza García

Municipio de San Pedro Garza García, N.L.
Informe de Avance de Gestión Financiera
Cuarto Trimestre 2023

Fondo de Aportaciones para el Fortalecimiento de los Municipios y Demarcaciones Territoriales del Distrito Federal del 1 de octubre al 31 de diciembre de 2023

FONDO DE APORTACIONES PARA EL FORTALECIMIENTO DE LOS MUNICIPIOS Y DE LAS DEMARCACIONES TERRITORIALES DEL DISTRITO FEDERAL

REFORMA DE PROYECTOS Y ACCIONES REALIZADAS
PRESUPUESTO MUNICIPAL DE SAN PEDRO GARZA GARCÍA, N.L.
31 de Octubre al 31 de Diciembre 2023

San Pedro Garza García

Montos totales de recursos asignados al Municipio:	170,370,207.00	0
Montos de los recursos asignados al Municipio:	170,370,207.00	
Montos totales de recursos asignados al Municipio:	1,407,215.00	
Montos totales de recursos asignados al Municipio:	170,370,207.00	
Montos totales de recursos por asignar:		
Montos totales de recursos por asignar:		

DESCRIPCIÓN	MONTOS TOTAL APROBADO	MONTOS TOTAL APORTADO	MONTOS EJERCIDOS	METAS		EJERCIDO		EJERCIDO	
				MONTO EJERCIDO	MONTO EJERCIDO	PAGO A CAPITAL	PAGO A CAPITAL	PAGO DE INTERESES	PAGO DE INTERESES
CAPITAL	46,779,866.38	46,779,866.38	46,779,866.38	0.00	0.00	0.00	0.00	0.00	0.00
MANTENIMIENTO DE CAMARAS DE SEGURIDAD	71,980,411.67	71,980,411.67	71,980,411.67	0.00	0.00	0.00	0.00	0.00	0.00
BALAN	118,760,278.05	118,760,278.05	118,760,278.05	0.00	0.00	0.00	0.00	0.00	0.00

[Handwritten signature]
C.P. ROSA MAGDA HINOJOSA MARTÍNEZ
Secretaría de Finanzas y Tesorería
08 DE ENERO DE 2024
Fecha de publicación

Republicano Ayuntamiento

Libertad 101, Centro, SPGG, N.L.

T. 818400 4412

[Handwritten mark]





San Pedro Garza García

2021 — 2024



San Pedro Garza García

Municipio de San Pedro Garza García, N.L.
Informe de Avance de Gestión Financiera
Cuarto Trimestre 2023

Fondo de Aportaciones para la
Infraestructura Social Municipal
del 1 de octubre al 31 de diciembre de 2023

75

Republicano
Ayuntamiento

Libertad 101. Centro. SPGG, N.L.

T. 818400 4412

0





San Pedro Garza García

2021 -- 2024



San Pedro Garza García

Municipio de San Pedro Garza García, N.L. Informe de Avance de Gestión Financiera Cuarto Trimestre 2023

Fondo de Aportaciones para la Infraestructura Social Municipal del 1 de octubre al 31 de diciembre de 2023

Código	Descripción	Ejecución			Asignación			Comprobación			Resumen		
		Presupuesto	Realizado	%	Presupuesto	Asignado	%	Presupuesto	Comprobado	%	Presupuesto	Realizado	%
1000	CONSTRUCCIÓN DE OBRAS DE INFRAESTRUCTURA SOCIAL PARA EL MUNICIPIO DE SAN PEDRO GARZA GARCÍA, N.L.	1000	1000	100	1000	1000	100	1000	1000	100	1000	1000	100
1001	CONSTRUCCIÓN DE OBRAS DE INFRAESTRUCTURA SOCIAL PARA EL MUNICIPIO DE SAN PEDRO GARZA GARCÍA, N.L.	1001	1001	100	1001	1001	100	1001	1001	100	1001	1001	100
1002	CONSTRUCCIÓN DE OBRAS DE INFRAESTRUCTURA SOCIAL PARA EL MUNICIPIO DE SAN PEDRO GARZA GARCÍA, N.L.	1002	1002	100	1002	1002	100	1002	1002	100	1002	1002	100
1003	CONSTRUCCIÓN DE OBRAS DE INFRAESTRUCTURA SOCIAL PARA EL MUNICIPIO DE SAN PEDRO GARZA GARCÍA, N.L.	1003	1003	100	1003	1003	100	1003	1003	100	1003	1003	100
1004	CONSTRUCCIÓN DE OBRAS DE INFRAESTRUCTURA SOCIAL PARA EL MUNICIPIO DE SAN PEDRO GARZA GARCÍA, N.L.	1004	1004	100	1004	1004	100	1004	1004	100	1004	1004	100
1005	CONSTRUCCIÓN DE OBRAS DE INFRAESTRUCTURA SOCIAL PARA EL MUNICIPIO DE SAN PEDRO GARZA GARCÍA, N.L.	1005	1005	100	1005	1005	100	1005	1005	100	1005	1005	100
1006	CONSTRUCCIÓN DE OBRAS DE INFRAESTRUCTURA SOCIAL PARA EL MUNICIPIO DE SAN PEDRO GARZA GARCÍA, N.L.	1006	1006	100	1006	1006	100	1006	1006	100	1006	1006	100
1007	CONSTRUCCIÓN DE OBRAS DE INFRAESTRUCTURA SOCIAL PARA EL MUNICIPIO DE SAN PEDRO GARZA GARCÍA, N.L.	1007	1007	100	1007	1007	100	1007	1007	100	1007	1007	100
1008	CONSTRUCCIÓN DE OBRAS DE INFRAESTRUCTURA SOCIAL PARA EL MUNICIPIO DE SAN PEDRO GARZA GARCÍA, N.L.	1008	1008	100	1008	1008	100	1008	1008	100	1008	1008	100
1009	CONSTRUCCIÓN DE OBRAS DE INFRAESTRUCTURA SOCIAL PARA EL MUNICIPIO DE SAN PEDRO GARZA GARCÍA, N.L.	1009	1009	100	1009	1009	100	1009	1009	100	1009	1009	100
1010	CONSTRUCCIÓN DE OBRAS DE INFRAESTRUCTURA SOCIAL PARA EL MUNICIPIO DE SAN PEDRO GARZA GARCÍA, N.L.	1010	1010	100	1010	1010	100	1010	1010	100	1010	1010	100
1011	CONSTRUCCIÓN DE OBRAS DE INFRAESTRUCTURA SOCIAL PARA EL MUNICIPIO DE SAN PEDRO GARZA GARCÍA, N.L.	1011	1011	100	1011	1011	100	1011	1011	100	1011	1011	100
1012	CONSTRUCCIÓN DE OBRAS DE INFRAESTRUCTURA SOCIAL PARA EL MUNICIPIO DE SAN PEDRO GARZA GARCÍA, N.L.	1012	1012	100	1012	1012	100	1012	1012	100	1012	1012	100
1013	CONSTRUCCIÓN DE OBRAS DE INFRAESTRUCTURA SOCIAL PARA EL MUNICIPIO DE SAN PEDRO GARZA GARCÍA, N.L.	1013	1013	100	1013	1013	100	1013	1013	100	1013	1013	100
1014	CONSTRUCCIÓN DE OBRAS DE INFRAESTRUCTURA SOCIAL PARA EL MUNICIPIO DE SAN PEDRO GARZA GARCÍA, N.L.	1014	1014	100	1014	1014	100	1014	1014	100	1014	1014	100
1015	CONSTRUCCIÓN DE OBRAS DE INFRAESTRUCTURA SOCIAL PARA EL MUNICIPIO DE SAN PEDRO GARZA GARCÍA, N.L.	1015	1015	100	1015	1015	100	1015	1015	100	1015	1015	100
1016	CONSTRUCCIÓN DE OBRAS DE INFRAESTRUCTURA SOCIAL PARA EL MUNICIPIO DE SAN PEDRO GARZA GARCÍA, N.L.	1016	1016	100	1016	1016	100	1016	1016	100	1016	1016	100
1017	CONSTRUCCIÓN DE OBRAS DE INFRAESTRUCTURA SOCIAL PARA EL MUNICIPIO DE SAN PEDRO GARZA GARCÍA, N.L.	1017	1017	100	1017	1017	100	1017	1017	100	1017	1017	100
1018	CONSTRUCCIÓN DE OBRAS DE INFRAESTRUCTURA SOCIAL PARA EL MUNICIPIO DE SAN PEDRO GARZA GARCÍA, N.L.	1018	1018	100	1018	1018	100	1018	1018	100	1018	1018	100
1019	CONSTRUCCIÓN DE OBRAS DE INFRAESTRUCTURA SOCIAL PARA EL MUNICIPIO DE SAN PEDRO GARZA GARCÍA, N.L.	1019	1019	100	1019	1019	100	1019	1019	100	1019	1019	100
1020	CONSTRUCCIÓN DE OBRAS DE INFRAESTRUCTURA SOCIAL PARA EL MUNICIPIO DE SAN PEDRO GARZA GARCÍA, N.L.	1020	1020	100	1020	1020	100	1020	1020	100	1020	1020	100

Republicano Ayuntamiento

Libertad 101. Centro. SPGG. N.L.

T. 818400 4412





San Pedro Garza García

2021 — 2024



Municipio de San Pedro Garza García, N.L.
Informe de Avance de Gestión Financiera
Cuarto Trimestre 2023

Fondo de Aportaciones para la Infraestructura Social Municipal del 1 de octubre al 31 de diciembre de 2023

Código	Descripción	Año		Ejecución		Ejecución		Ejecución		Ejecución		Ejecución		Ejecución		Ejecución		Ejecución		Ejecución	
		2023	2024	2023	2024	2023	2024	2023	2024	2023	2024	2023	2024	2023	2024	2023	2024	2023	2024	2023	2024
1000	CONSTRUCCIÓN DE OBRAS DE INFRAESTRUCTURA SOCIAL	1000	1000	1000	1000	1000	1000	1000	1000	1000	1000	1000	1000	1000	1000	1000	1000	1000	1000	1000	1000
1001	CONSTRUCCIÓN DE OBRAS DE INFRAESTRUCTURA SOCIAL	1001	1001	1001	1001	1001	1001	1001	1001	1001	1001	1001	1001	1001	1001	1001	1001	1001	1001	1001	1001
1002	CONSTRUCCIÓN DE OBRAS DE INFRAESTRUCTURA SOCIAL	1002	1002	1002	1002	1002	1002	1002	1002	1002	1002	1002	1002	1002	1002	1002	1002	1002	1002	1002	1002
1003	CONSTRUCCIÓN DE OBRAS DE INFRAESTRUCTURA SOCIAL	1003	1003	1003	1003	1003	1003	1003	1003	1003	1003	1003	1003	1003	1003	1003	1003	1003	1003	1003	1003
1004	CONSTRUCCIÓN DE OBRAS DE INFRAESTRUCTURA SOCIAL	1004	1004	1004	1004	1004	1004	1004	1004	1004	1004	1004	1004	1004	1004	1004	1004	1004	1004	1004	1004
1005	CONSTRUCCIÓN DE OBRAS DE INFRAESTRUCTURA SOCIAL	1005	1005	1005	1005	1005	1005	1005	1005	1005	1005	1005	1005	1005	1005	1005	1005	1005	1005	1005	1005
1006	CONSTRUCCIÓN DE OBRAS DE INFRAESTRUCTURA SOCIAL	1006	1006	1006	1006	1006	1006	1006	1006	1006	1006	1006	1006	1006	1006	1006	1006	1006	1006	1006	1006
1007	CONSTRUCCIÓN DE OBRAS DE INFRAESTRUCTURA SOCIAL	1007	1007	1007	1007	1007	1007	1007	1007	1007	1007	1007	1007	1007	1007	1007	1007	1007	1007	1007	1007
1008	CONSTRUCCIÓN DE OBRAS DE INFRAESTRUCTURA SOCIAL	1008	1008	1008	1008	1008	1008	1008	1008	1008	1008	1008	1008	1008	1008	1008	1008	1008	1008	1008	1008
1009	CONSTRUCCIÓN DE OBRAS DE INFRAESTRUCTURA SOCIAL	1009	1009	1009	1009	1009	1009	1009	1009	1009	1009	1009	1009	1009	1009	1009	1009	1009	1009	1009	1009
1010	CONSTRUCCIÓN DE OBRAS DE INFRAESTRUCTURA SOCIAL	1010	1010	1010	1010	1010	1010	1010	1010	1010	1010	1010	1010	1010	1010	1010	1010	1010	1010	1010	1010

78

Republicano Ayuntamiento

Libertad 101. Centro. SPGG. N.L.

T. 818400 4412





San Pedro Garza García

2021 — 2024



San Pedro Garza García

Municipio de San Pedro Garza García, N.L. Informe de Avance de Gestión Financiera Cuarto Trimestre 2023

Fondo de Aportaciones para la Infraestructura Social Municipal del 1 de octubre al 31 de diciembre de 2023

Código	Descripción	Presupuesto		Ejecución		Saldo		Porcentaje		Observaciones
		Presupuesto	Ejecución	Presupuesto	Ejecución	Presupuesto	Ejecución	Presupuesto	Ejecución	
0000	RECURSOS DE OTRAS ENTIDADES FEDERATIVAS	000	000	000	000	000	000	100	100	
0001	RECURSOS DE OTRAS ENTIDADES FEDERATIVAS - OTRAS ENTIDADES FEDERATIVAS	000	000	000	000	000	000	100	100	
0002	RECURSOS DE OTRAS ENTIDADES FEDERATIVAS - OTRAS ENTIDADES FEDERATIVAS - OTRAS ENTIDADES FEDERATIVAS	000	000	000	000	000	000	100	100	
0003	RECURSOS DE OTRAS ENTIDADES FEDERATIVAS - OTRAS ENTIDADES FEDERATIVAS - OTRAS ENTIDADES FEDERATIVAS - OTRAS ENTIDADES FEDERATIVAS	000	000	000	000	000	000	100	100	
0004	RECURSOS DE OTRAS ENTIDADES FEDERATIVAS - OTRAS ENTIDADES FEDERATIVAS - OTRAS ENTIDADES FEDERATIVAS - OTRAS ENTIDADES FEDERATIVAS - OTRAS ENTIDADES FEDERATIVAS	000	000	000	000	000	000	100	100	
0005	RECURSOS DE OTRAS ENTIDADES FEDERATIVAS - OTRAS ENTIDADES FEDERATIVAS - OTRAS ENTIDADES FEDERATIVAS - OTRAS ENTIDADES FEDERATIVAS - OTRAS ENTIDADES FEDERATIVAS - OTRAS ENTIDADES FEDERATIVAS	000	000	000	000	000	000	100	100	
0006	RECURSOS DE OTRAS ENTIDADES FEDERATIVAS - OTRAS ENTIDADES FEDERATIVAS - OTRAS ENTIDADES FEDERATIVAS - OTRAS ENTIDADES FEDERATIVAS - OTRAS ENTIDADES FEDERATIVAS - OTRAS ENTIDADES FEDERATIVAS - OTRAS ENTIDADES FEDERATIVAS	000	000	000	000	000	000	100	100	
0007	RECURSOS DE OTRAS ENTIDADES FEDERATIVAS - OTRAS ENTIDADES FEDERATIVAS - OTRAS ENTIDADES FEDERATIVAS - OTRAS ENTIDADES FEDERATIVAS - OTRAS ENTIDADES FEDERATIVAS - OTRAS ENTIDADES FEDERATIVAS - OTRAS ENTIDADES FEDERATIVAS - OTRAS ENTIDADES FEDERATIVAS	000	000	000	000	000	000	100	100	
0008	RECURSOS DE OTRAS ENTIDADES FEDERATIVAS - OTRAS ENTIDADES FEDERATIVAS - OTRAS ENTIDADES FEDERATIVAS - OTRAS ENTIDADES FEDERATIVAS - OTRAS ENTIDADES FEDERATIVAS - OTRAS ENTIDADES FEDERATIVAS - OTRAS ENTIDADES FEDERATIVAS - OTRAS ENTIDADES FEDERATIVAS - OTRAS ENTIDADES FEDERATIVAS	000	000	000	000	000	000	100	100	
0009	RECURSOS DE OTRAS ENTIDADES FEDERATIVAS - OTRAS ENTIDADES FEDERATIVAS - OTRAS ENTIDADES FEDERATIVAS - OTRAS ENTIDADES FEDERATIVAS - OTRAS ENTIDADES FEDERATIVAS - OTRAS ENTIDADES FEDERATIVAS - OTRAS ENTIDADES FEDERATIVAS - OTRAS ENTIDADES FEDERATIVAS - OTRAS ENTIDADES FEDERATIVAS - OTRAS ENTIDADES FEDERATIVAS	000	000	000	000	000	000	100	100	
0010	RECURSOS DE OTRAS ENTIDADES FEDERATIVAS - OTRAS ENTIDADES FEDERATIVAS - OTRAS ENTIDADES FEDERATIVAS - OTRAS ENTIDADES FEDERATIVAS - OTRAS ENTIDADES FEDERATIVAS - OTRAS ENTIDADES FEDERATIVAS - OTRAS ENTIDADES FEDERATIVAS - OTRAS ENTIDADES FEDERATIVAS - OTRAS ENTIDADES FEDERATIVAS - OTRAS ENTIDADES FEDERATIVAS - OTRAS ENTIDADES FEDERATIVAS	000	000	000	000	000	000	100	100	

79

Republicano Ayuntamiento

Libertad #01, Centro, SPGG, N.L.

T 813400 4412

0





San Pedro Garza García

2021 — 2024



Municipio de San Pedro Garza García, N.L. Informe de Avance de Gestión Financiera Cuarto Trimestre 2023

Fondo de Aportaciones para la Infraestructura Social Municipal del 1 de octubre al 31 de diciembre de 2023

Código	Descripción	Presupuesto		Ejecución		Porcentaje		Observaciones
		2023	2024	2023	2024	2023	2024	
1.1	Operación y mantenimiento de bienes muebles	100	100	100	100	100	100	
1.2	Operación y mantenimiento de bienes inmuebles	100	100	100	100	100	100	
1.3	Operación y mantenimiento de bienes de equipo	100	100	100	100	100	100	
1.4	Operación y mantenimiento de bienes de capital	100	100	100	100	100	100	
1.5	Operación y mantenimiento de bienes de inversión	100	100	100	100	100	100	
1.6	Operación y mantenimiento de bienes de reemplazo	100	100	100	100	100	100	
1.7	Operación y mantenimiento de bienes de sustitución	100	100	100	100	100	100	
1.8	Operación y mantenimiento de bienes de renovación	100	100	100	100	100	100	
1.9	Operación y mantenimiento de bienes de actualización	100	100	100	100	100	100	
1.10	Operación y mantenimiento de bienes de modernización	100	100	100	100	100	100	
1.11	Operación y mantenimiento de bienes de ampliación	100	100	100	100	100	100	
1.12	Operación y mantenimiento de bienes de rehabilitación	100	100	100	100	100	100	
1.13	Operación y mantenimiento de bienes de conservación	100	100	100	100	100	100	
1.14	Operación y mantenimiento de bienes de protección	100	100	100	100	100	100	
1.15	Operación y mantenimiento de bienes de seguridad	100	100	100	100	100	100	
1.16	Operación y mantenimiento de bienes de higiene	100	100	100	100	100	100	
1.17	Operación y mantenimiento de bienes de saneamiento	100	100	100	100	100	100	
1.18	Operación y mantenimiento de bienes de energía	100	100	100	100	100	100	
1.19	Operación y mantenimiento de bienes de telecomunicaciones	100	100	100	100	100	100	
1.20	Operación y mantenimiento de bienes de informática	100	100	100	100	100	100	
1.21	Operación y mantenimiento de bienes de mobiliario	100	100	100	100	100	100	
1.22	Operación y mantenimiento de bienes de transporte	100	100	100	100	100	100	
1.23	Operación y mantenimiento de bienes de maquinaria	100	100	100	100	100	100	
1.24	Operación y mantenimiento de bienes de equipo de oficina	100	100	100	100	100	100	
1.25	Operación y mantenimiento de bienes de equipo de laboratorio	100	100	100	100	100	100	
1.26	Operación y mantenimiento de bienes de equipo de enseñanza	100	100	100	100	100	100	
1.27	Operación y mantenimiento de bienes de equipo de investigación	100	100	100	100	100	100	
1.28	Operación y mantenimiento de bienes de equipo de salud	100	100	100	100	100	100	
1.29	Operación y mantenimiento de bienes de equipo de recreación	100	100	100	100	100	100	
1.30	Operación y mantenimiento de bienes de equipo de deporte	100	100	100	100	100	100	
1.31	Operación y mantenimiento de bienes de equipo de cultura	100	100	100	100	100	100	
1.32	Operación y mantenimiento de bienes de equipo de arte	100	100	100	100	100	100	
1.33	Operación y mantenimiento de bienes de equipo de música	100	100	100	100	100	100	
1.34	Operación y mantenimiento de bienes de equipo de teatro	100	100	100	100	100	100	
1.35	Operación y mantenimiento de bienes de equipo de cine	100	100	100	100	100	100	
1.36	Operación y mantenimiento de bienes de equipo de televisión	100	100	100	100	100	100	
1.37	Operación y mantenimiento de bienes de equipo de radio	100	100	100	100	100	100	
1.38	Operación y mantenimiento de bienes de equipo de prensa	100	100	100	100	100	100	
1.39	Operación y mantenimiento de bienes de equipo de internet	100	100	100	100	100	100	
1.40	Operación y mantenimiento de bienes de equipo de correo electrónico	100	100	100	100	100	100	
1.41	Operación y mantenimiento de bienes de equipo de telefonía	100	100	100	100	100	100	
1.42	Operación y mantenimiento de bienes de equipo de fax	100	100	100	100	100	100	
1.43	Operación y mantenimiento de bienes de equipo de escaneo	100	100	100	100	100	100	
1.44	Operación y mantenimiento de bienes de equipo de impresión	100	100	100	100	100	100	
1.45	Operación y mantenimiento de bienes de equipo de copiado	100	100	100	100	100	100	
1.46	Operación y mantenimiento de bienes de equipo de reprografía	100	100	100	100	100	100	
1.47	Operación y mantenimiento de bienes de equipo de digitalización	100	100	100	100	100	100	
1.48	Operación y mantenimiento de bienes de equipo de almacenamiento	100	100	100	100	100	100	
1.49	Operación y mantenimiento de bienes de equipo de recuperación	100	100	100	100	100	100	
1.50	Operación y mantenimiento de bienes de equipo de seguridad informática	100	100	100	100	100	100	
1.51	Operación y mantenimiento de bienes de equipo de protección de datos	100	100	100	100	100	100	
1.52	Operación y mantenimiento de bienes de equipo de backup	100	100	100	100	100	100	
1.53	Operación y mantenimiento de bienes de equipo de recuperación de desastres	100	100	100	100	100	100	
1.54	Operación y mantenimiento de bienes de equipo de continuidad del negocio	100	100	100	100	100	100	
1.55	Operación y mantenimiento de bienes de equipo de gestión de riesgos	100	100	100	100	100	100	
1.56	Operación y mantenimiento de bienes de equipo de cumplimiento normativo	100	100	100	100	100	100	
1.57	Operación y mantenimiento de bienes de equipo de gobernanza	100	100	100	100	100	100	
1.58	Operación y mantenimiento de bienes de equipo de ética	100	100	100	100	100	100	
1.59	Operación y mantenimiento de bienes de equipo de transparencia	100	100	100	100	100	100	
1.60	Operación y mantenimiento de bienes de equipo de acceso a la información pública	100	100	100	100	100	100	
1.61	Operación y mantenimiento de bienes de equipo de protección de datos personales	100	100	100	100	100	100	
1.62	Operación y mantenimiento de bienes de equipo de protección de datos de menores de edad	100	100	100	100	100	100	
1.63	Operación y mantenimiento de bienes de equipo de protección de datos de personas con discapacidad	100	100	100	100	100	100	
1.64	Operación y mantenimiento de bienes de equipo de protección de datos de personas en situación de vulnerabilidad	100	100	100	100	100	100	
1.65	Operación y mantenimiento de bienes de equipo de protección de datos de personas de la tercera edad	100	100	100	100	100	100	
1.66	Operación y mantenimiento de bienes de equipo de protección de datos de personas con enfermedades crónicas	100	100	100	100	100	100	
1.67	Operación y mantenimiento de bienes de equipo de protección de datos de personas con enfermedades mentales	100	100	100	100	100	100	
1.68	Operación y mantenimiento de bienes de equipo de protección de datos de personas con enfermedades infecciosas	100	100	100	100	100	100	
1.69	Operación y mantenimiento de bienes de equipo de protección de datos de personas con enfermedades no transmisibles	100	100	100	100	100	100	
1.70	Operación y mantenimiento de bienes de equipo de protección de datos de personas con enfermedades raras	100	100	100	100	100	100	
1.71	Operación y mantenimiento de bienes de equipo de protección de datos de personas con enfermedades de transmisión sexual	100	100	100	100	100	100	
1.72	Operación y mantenimiento de bienes de equipo de protección de datos de personas con enfermedades de transmisión hídrica	100	100	100	100	100	100	
1.73	Operación y mantenimiento de bienes de equipo de protección de datos de personas con enfermedades de transmisión zoonótica	100	100	100	100	100	100	
1.74	Operación y mantenimiento de bienes de equipo de protección de datos de personas con enfermedades de transmisión vectorial	100	100	100	100	100	100	
1.75	Operación y mantenimiento de bienes de equipo de protección de datos de personas con enfermedades de transmisión por contacto directo	100	100	100	100	100	100	
1.76	Operación y mantenimiento de bienes de equipo de protección de datos de personas con enfermedades de transmisión por contacto indirecto	100	100	100	100	100	100	
1.77	Operación y mantenimiento de bienes de equipo de protección de datos de personas con enfermedades de transmisión por aire	100	100	100	100	100	100	
1.78	Operación y mantenimiento de bienes de equipo de protección de datos de personas con enfermedades de transmisión por agua	100	100	100	100	100	100	
1.79	Operación y mantenimiento de bienes de equipo de protección de datos de personas con enfermedades de transmisión por alimentos	100	100	100	100	100	100	
1.80	Operación y mantenimiento de bienes de equipo de protección de datos de personas con enfermedades de transmisión por insectos	100	100	100	100	100	100	
1.81	Operación y mantenimiento de bienes de equipo de protección de datos de personas con enfermedades de transmisión por animales	100	100	100	100	100	100	
1.82	Operación y mantenimiento de bienes de equipo de protección de datos de personas con enfermedades de transmisión por plantas	100	100	100	100	100	100	
1.83	Operación y mantenimiento de bienes de equipo de protección de datos de personas con enfermedades de transmisión por suelo	100	100	100	100	100	100	
1.84	Operación y mantenimiento de bienes de equipo de protección de datos de personas con enfermedades de transmisión por objetos	100	100	100	100	100	100	
1.85	Operación y mantenimiento de bienes de equipo de protección de datos de personas con enfermedades de transmisión por superficies	100	100	100	100	100	100	
1.86	Operación y mantenimiento de bienes de equipo de protección de datos de personas con enfermedades de transmisión por personas	100	100	100	100	100	100	
1.87	Operación y mantenimiento de bienes de equipo de protección de datos de personas con enfermedades de transmisión por animales salvajes	100	100	100	100	100	100	
1.88	Operación y mantenimiento de bienes de equipo de protección de datos de personas con enfermedades de transmisión por aves	100	100	100	100	100	100	
1.89	Operación y mantenimiento de bienes de equipo de protección de datos de personas con enfermedades de transmisión por mamíferos	100	100	100	100	100	100	
1.90	Operación y mantenimiento de bienes de equipo de protección de datos de personas con enfermedades de transmisión por reptiles	100	100	100	100	100	100	
1.91	Operación y mantenimiento de bienes de equipo de protección de datos de personas con enfermedades de transmisión por anfibios	100	100	100	100	100	100	
1.92	Operación y mantenimiento de bienes de equipo de protección de datos de personas con enfermedades de transmisión por peces	100	100	100	100	100	100	
1.93	Operación y mantenimiento de bienes de equipo de protección de datos de personas con enfermedades de transmisión por moluscos	100	100	100	100	100	100	
1.94	Operación y mantenimiento de bienes de equipo de protección de datos de personas con enfermedades de transmisión por artrópodos	100	100	100	100	100	100	
1.95	Operación y mantenimiento de bienes de equipo de protección de datos de personas con enfermedades de transmisión por protozoos	100	100	100	100	100	100	
1.96	Operación y mantenimiento de bienes de equipo de protección de datos de personas con enfermedades de transmisión por bacterias	100	100	100	100	100	100	
1.97	Operación y mantenimiento de bienes de equipo de protección de datos de personas con enfermedades de transmisión por hongos	100	100	100	100	100	100	
1.98	Operación y mantenimiento de bienes de equipo de protección de datos de personas con enfermedades de transmisión por virus	100	100	100	100	100	100	
1.99	Operación y mantenimiento de bienes de equipo de protección de datos de personas con enfermedades de transmisión por priones	100	100	100	100	100	100	
1.100	Operación y mantenimiento de bienes de equipo de protección de datos de personas con enfermedades de transmisión por otros agentes	100	100	100	100	100	100	

[Handwritten signatures and stamps]

SECRETARÍA DE ECONOMÍA
ESTADOS UNIDOS MEXICANOS

SECRETARÍA DE ECONOMÍA
ESTADOS UNIDOS MEXICANOS

80

Republicano Ayuntamiento

Libertad 101, Centro, SPGG, N.L.

T. 818400-4412





San Pedro
Garza García

2021 — 2024



San Pedro
Garza García

Municipio de San Pedro Garza García, N.L.
Informe de Avance de Gestión Financiera
Cuarto Trimestre 2023

Avances del Plan Municipal de Desarrollo 2021-2024

81

Republicano
Ayuntamiento

Libertad 101. Centro. SPGG, N.L.

T. 818400 4412





San Pedro Garza García

2021 — 2024

Ayuntamientos



Municipio de San Pedro Garza García, N.L. Informe de Avance de Gestión Financiera Cuarto Trimestre 2023

Indicadores del Plan Municipal de Desarrollo 2021-2024 Del 1 de enero al 31 de diciembre de 2023

Eje	Nombre del indicador	Unidad de medida del indicador	Sentido del indicador	Meta acumulada	Realizado a la fecha (Acumulado)	Responsable
Eje 1. Seguridad Ciudadana y Profesional	Porcentaje de la población de 18 años y más que se sintió segura en el municipio de San Pedro Garza García.	Promedio anual	Ascendente	80%	79%	Secretaría de Seguridad Pública
	Cooperar con la revalidación CERTIPOL.	Revalidación CERTIPOL	Ascendente	1	1	Secretaría de Seguridad Pública
	Número de cursos realizados del Instituto de Formación y Perfeccionamiento Policial.	Cursos concluidos	Ascendente	123	156	Secretaría de Seguridad Pública
	Número de atalayas de policía del municipio de San Pedro capacitadas en el Instituto de Formación y Perfeccionamiento Policial.	Policias capacitadas	Ascendente	1,047	1,124	Secretaría de Seguridad Pública
	Número de oficinas de policía de otras corporaciones que recibieron por lo menos un diplomado impartido por el Instituto de Formación y Perfeccionamiento Policial.	Policias capacitadas	Ascendente	60	75	Secretaría de Seguridad Pública
	Número de elementos de seguridad privada que recibieron por lo menos un curso impartido por el Instituto de Formación y Perfeccionamiento Policial.	Policias capacitadas	Ascendente	60	64	Secretaría de Seguridad Pública
	Número de sesiones de atención de zonas con vedados del municipio.	Sesiones semanales de atención de zonas con vedados	Ascendente	52	52	Secretaría de Seguridad Pública
	Número de reuniones estratégicas de seguridad.	Sesiones semanales de seguridad	Ascendente	52	52	Secretaría de Seguridad Pública
	Porcentaje de personas capacitadas en materia de prevención de resacas.	Porcentaje	Ascendente	100%	100%	Secretaría del Republicano Ayuntamiento
	Porcentaje de curules realizadas.	Porcentaje	Ascendente	100%	100%	Secretaría del Republicano Ayuntamiento
Eje 2. Desarrollo Social e Inclusión	Porcentaje de actividades realizadas por la dirección en conjunto con la sociedad civil (grupos comunitarios o red en materia de intervención de riesgo).	Porcentaje	Ascendente	100%	100%	Secretaría del Republicano Ayuntamiento
	Número de programas o proyectos consolidados que contribuyen a acortar los servicios del DIF a los grupos en situación de vulnerabilidad.	Programas/proyectos consolidados	Ascendente	3	3	DIF
	Número de programas o proyectos consolidados en favor de la protección y el bienestar de los NI, N, niñas y adolescentes.	Programas/proyectos consolidados	Ascendente	5	5	DIF
	Número de programas o proyectos consolidados que contribuyen a la equidad de género.	Programas/proyectos consolidados	Ascendente	6	6	DIF
	Número de programas o proyectos consolidados que contribuyen a los derechos de las personas con discapacidad.	Cantidad de programas/proyectos consolidados	Ascendente	4	4	DIF
	Número de programas o proyectos consolidados con enfoque de derechos originados al desarrollo integral de la población adulta mayor.	Cantidad de programas/proyectos consolidados	Ascendente	3	3	DIF
	Número de programas o proyectos en etapa de planeación dentro del DIF en favor de los grupos vulnerables a los que atiende.	Cantidad de programas/proyectos en planeación	Ascendente	26	26	DIF

32

Republicano Ayuntamiento

Libertad 101. Centro. SPGG, N.L.

T. 818-400 4412





San Pedro Garza García

2021 — 2024



Municipio de San Pedro Garza García, N.L.
Informe de Avance de Gestión Financiera
Cuarto Trimestre 2023

**Indicadores del Plan Municipal de Desarrollo 2021-2024
Del 1 de enero al 31 de diciembre de 2023**

Eje	Nombre del indicador	Unidad de medida del indicador	Sentido del indicador	Meta acordada	Realización a la fecha (cumulativa)	Responsable
Eje II. Desarrollo Social e Inclusión	Número de estadísticas, diagnósticos e investigaciones elaborados en materia social	Estadísticas estadísticas	Acumulado	2	1	INFAMILIA
	Número de recomendaciones emitidas por el INFAMILIA que cobraron en acciones administrativas que se incluyeron en un programa o proyecto público.	Recomendaciones emitidas	Acumulado	2	1	INFAMILIA
	Porcentaje de participación de las y los jóvenes del municipio en las actividades promovidas desde el trabajo de la Juventud.	Porcentaje	Acumulado	10%	12%	INADJE
	Porcentaje de adolescentes jóvenes que califican con nivel de satisfacción Alta y Muy Alta su experiencia en los programas, proyectos y actividades del INJAVE.	Porcentaje	Acumulado	80%	88%	INJAVE
	Número de talleres, cursos, talleres y dispositivos dirigidos a poblaciones vulnerables	Talleres y cursos	Acumulado	328	1,045	Secretaría de Cultura
	Número de reuniones y cursos / talleres artísticos	Personas	Acumulado	2,460	11,840	Secretaría de Cultura
	Promedio de inscripciones a cursos y talleres deportivos	Personas	Acumulado	2,600	4,289	Secretaría de Cultura
	Porcentaje de la población mexicana en talleres artísticos y deportivos que se inscriben muy satisfechos con los servicios recibidos	Porcentaje	Acumulado	80%	98%	Secretaría de Cultura
	Número de visitas a familiares de la atención especial, preescolar a profesionales que se encuentran en situación de vulnerabilidad	Veces	Acumulado	1,300	1,941	Secretaría de Desarrollo Social y Humano
	Número de viviendas dignificadas.	Viviendas dignificadas	Acumulado	108	199	Secretaría de Desarrollo Social y Humano
	Número de personas atendidas en situación de pobreza o con carencias sociales.	Personas	Atendidas	24,594	63,200	Secretaría de Desarrollo Social y Humano
	Número de personas atendidas con carencias de salud.	Personas	Atendidas	4,210	5,452	Secretaría de Desarrollo Social y Humano
	Cantidad de usuarios activos en la plataforma Emprende San Pedro	Usuarios activos	Acumulado	220	372	Secretaría General
	Número de asistentes a la feria de empleo.	Personas	Atendidas	580	1,233	Secretaría General
	Número de empresas participantes en la feria de empleo.	Empresas	Acumulado	40	587	Secretaría General
Porcentaje de emprendedores efectivos del mercado laboral.	Porcentaje	Acumulado	45%	33%	Secretaría General	
Eje III. Espacios Vibrantes, Movilidad y Medio Ambiente	Número de mesas de trabajo diseñadas para el municipio activo.	Mesas de trabajo	Acumulado	3,000	17,283	IMPLANG
Número de metros cuadrados de espacios públicos diseñados.	Metros cuadrados	Acumulado	14,360	162,820	IMPLANG	
Parques emblemáticos operados por San Pedro Parques	Parques emblemáticos	Acumulado	8	7	San Pedro Parques	

83

Republicano Ayuntamiento

Libertad 101. Centro, SPGG, N.L.

T. 813400 4412





Municipio de San Pedro Garza García, N.L.
Informe de Avance de Gestión Financiera
Cuarto Trimestre 2023

Indicadores del Plan Municipal de Desarrollo 2021-2024
Del 1 de enero al 31 de diciembre de 2023

Eje	Nombre del indicador	Unidad de medida del indicador	Serie del indicador	Meta acumulada	Realización a la fecha (acumulada)	Responsable
Eje III. Espacios Vivos, Movilidad y Medio Ambiente	Cancelar la línea base para medir los indicadores clave del organismo	Porcentaje	Acumulado	100%	100%	San Pedro Parques
	Parques certificados en el Green Flag Award	Parques certificados	Acumulado	3	4	San Pedro Parques
	Planes de Manejo elaborados para los parques	Planes de manejo de parques	Acumulado	6	7	San Pedro Parques
	Número de hechos vales que involucran delitos y/o pecarros	Hechos de delito al tener vales	Discrecional	85	100	Secretaría de Seguridad Pública
	Número de hechos vales	Hechos de delito al tener vales	Discrecional	8,400	8,454	Secretaría de Seguridad Pública
	Número de árboles plantados en el municipio	Árboles	Acumulado	1,373	1,801	Secretaría de Servicios Públicos y Medio Ambiente
	Porcentaje de cumplimiento al programa de actividades de limpieza del municipio	Porcentaje	Acumulado	100%	107%	Secretaría de Servicios Públicos y Medio Ambiente
	Porcentaje de cumplimiento al programa de factos y retribución de visitantes municipales	Porcentaje	Acumulado	100%	171%	Secretaría de Servicios Públicos y Medio Ambiente
	Número de personas capacitadas en gestión ambiental	Personas	Acumulado	8,808	11,381	Secretaría de Servicios Públicos y Medio Ambiente
	Número de kilogramos de residuos sólidos recuperados para reciclaje	Kilogramos	Acumulado	683,087	730,339	Secretaría de Servicios Públicos y Medio Ambiente
	Percepción de los servicios públicos - "Nuestro Camino Verde"	Índice	Acumulado	9.7	8.3	Secretaría de Servicios Públicos y Medio Ambiente
	Porcentaje del municipio que cuenta con alumbrado público LED	Porcentaje	Acumulado	85%	89%	Secretaría de Servicios Públicos y Medio Ambiente
	Número de toneladas de CO2 no emitidas	Toneladas de CO2	Acumulado	1,060	2,070	Secretaría de Servicios Públicos y Medio Ambiente
	Número de árboles protegidos en el municipio	Árboles	Acumulado	3,572	4,827	Secretaría de Servicios Públicos y Medio Ambiente
Eje IV. Gobierno Amigable y Ciencia	Índice de interacciones para miembros de la Secretaría de Desarrollo Urbano y Desarrollo Urbano	Índice	Dependencia	1	0.4	Secretaría de Desarrollo Urbano
	Tasa de valoración del tiempo resuando en los trámites y servicios de la Secretaría de Ordenamiento y Desarrollo Urbano	Porcentaje	Dependencia	30%	43%	Secretaría de Desarrollo Urbano
	Grado de aprobación de los dictámenes en la calidad en la atención médica al personal docente y no docente de la SEDU	Grado de satisfacción	Acumulado	50%	78%	Secretaría de Desarrollo Urbano
	Porcentaje de deuda pública y obligaciones sobre ingresos de Libre Disposición	Porcentaje	Dependencia	1%	0.53%	Secretaría de Finanzas y Tesorería
	Monto recuperado en cuentas de riesgo derivadas de los contratos de préstamo otorgados a través de créditos, permisos y multas de desarrollo urbano	Monto recuperado al tener inversión	Acumulado	100,000,000	122,808,556	Secretaría de Finanzas y Tesorería

84





San Pedro Garza García

2021 — 2024



San Pedro Garza García

Municipio de San Pedro Garza García, N.L. Informe de Avance de Gestión Financiera Cuarto Trimestre 2023

Indicadores del Plan Municipal de Desarrollo 2021-2024 Del 1 de enero al 31 de diciembre de 2023

Eje	Nombre del indicador	Unidad de medida del indicador	Satélite del indicador	Meta acordada	Realizado a la fecha (porcentaje)	Responsable
Eje IV. Gobierno Amigable y Ético	Porcentaje de Gasto conforme a los ingresos de Libre Disposición.	Porcentaje	Descendiente	85%	79%	Secretaría de Finanzas y Tesorería
	Porcentaje de reportes ciudadanos concluidos a tiempo.	Porcentaje	Ascendente	80%	89%	Secretaría de Innovación y Participación Ciudadana
	Número de eventos de acercamiento y atención a la comunidad.	Eventos de acercamiento y atención	Ascendente	24	97	Secretaría de Innovación y Participación Ciudadana
	Porcentaje de proyectos financiados con el presupuesto participativo con masas mediana y viciadas a través del PMAQ locales.	Porcentaje	Ascendente	40%	100%	Secretaría de Innovación y Participación Ciudadana
	Número de cuentas verificadas en la plataforma de Deuda San Pedro.	Usuarios	Ascendente	8 277	9 382	Secretaría de Innovación y Participación Ciudadana
	Número de cámaras y servicios digitalizados.	Cámaras y servicios digitalizados	Ascendente	56	75	Secretaría de Innovación y Participación Ciudadana
	Puntuación de San Pedro Garza García en el Sistema de la Transparencia de la COFIDE.	Índice	Ascendente	100	100	Secretaría de la Contraloría y Transparencia
	Índice de Confiabilidad y Calidad de Respuesta a Solicitudes de Información.	Porcentaje	Ascendente	95%	98%	Secretaría de la Contraloría y Transparencia
	Porcentaje de proveedores capacitados en materia de lictas administrativas y hechos de corrupción.	Porcentaje	Ascendente	85%	93%	Secretaría de la Contraloría y Transparencia
Porcentaje de Asociaciones Suscriptoras de Muestra acreditada.	Porcentaje	Ascendente	95%	96%	Secretaría de la Contraloría y Transparencia	

85

Republicano Ayuntamiento

Libertad 101. Centro. SPGG, N.L.

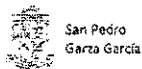
T. 818400 4412





San Pedro Garza García

2021 — 2024



San Pedro Garza García

Municipio de San Pedro Garza García, N.L.
Informe de Avance de Gestión Financiera
Cuarto Trimestre 2023

San Pedro Garza García N.L. 23 de enero 2024

Así firman el anexo el Dictamen los integrantes de la Comisión de Hacienda y Patrimonio Municipal


C. FRANCISCO JUAN GARZA BARBOSA

SÍNDICO PRIMERO Y PRESIDENTE DE LA COMISIÓN


C. MARIA TERESA RIVERA TUÑÓN

QUINTA REGIDORA Y SECRETARIA DE LA COMISIÓN


C. JOSÉ ANTONIO RODARTE BARRAZA

DÉCIMO REGIDOR Y VOCAL DE LA COMISIÓN

- ÚLTIMA FOJA DE UN TOTAL DE 86 QUE CONTIENE FIRMAS DE LOS INTEGRANTES DE LA COMISIÓN DE HACIENDA Y PATRIMONIO MUNICIPAL, CORRESPONDIENTES AL ANEXO DEL DICTAMEN NÚMERO CHPM 2021-2024/002-2024/InformeTrimestral, RELATIVO AL CUARTO TRIMESTRE DEL 2023.

86

Republicano
Ayuntamiento

Libertad 101. Centro, SPOG, N.L.

T. 818400 4412





San Pedro Garza García

2021 — 2024

POR LO TANTO, MANDO SE IMPRIMA, PUBLIQUE, CIRCULE Y SE LE DÉ EL DEBIDO CUMPLIMIENTO. DADO EN EL DESPACHO DEL C. PRESIDENTE MUNICIPAL DE SAN PEDRO GARZA GARCÍA, NUEVO LEÓN, AL 01-PRIMER DÍA DEL MES DE FEBRERO DE 2024-DOS MIL VEINTICUATRO.


ATENTAMENTE


LIC. MIGUEL BERNARDO TRIVIÑO DE HOYOS
C. PRESIDENTE MUNICIPAL


ING. CARLOS DOMÍNGUEZ AHEDO
SECRETARIO DEL REPUBLICANO AYUNTAMIENTO

HOJA DE FIRMAS PUBLICACIÓN PERIÓDICO OFICIAL DEL ESTADO

Dictamen número Dictamen número Dictamen número CHPM 2021-2024/002-2024/Informe
Trimestral
APROBADO EN LA VIGÉSIMA SÉPTIMA SESIÓN EXTRAORDINARIA DEL R. AYUNTAMIENTO
2021-2024, CELEBRADA EL DÍA 26 DE ENERO DEL AÑO 2024.


Republicano
Ayuntamiento

Libertad 101, Centro. SPGG. N.L.

T. 818400 4412

